




## EUROPEISKA MEDBORGARINITIATIVET


Centralt system för namninsamling  
på nätet



**INSPIRATION** - DISKUSSIONER - SAMARBETE - RÅDGIVNING

## | INNEHÅLL

Allmänna krav	3
Systemets viktigaste funktioner	4
Systemets struktur	5
Göra egna inställningar	9
Att skriva på ett initiativ	11
Länka till systemet från din kampanjsida	12
Sista dag för namninsamling	13

A line-art illustration of two people, a man and a woman, standing together and looking at a tablet device held by the man. The man is on the right, wearing a suit and tie, and the woman is on the left, wearing a blazer. They are both looking down at the tablet with interest.

# 1

## Allmänna krav

Målet med ett medborgarinitiativ är att på tolv månader samla in minst en miljon underskrifter, varav ett minsta antal i minst sju EU-länder. Som organisatör kan du samla in underskrifter både på papper och på nätet. Namninsamlingen måste börja senast sex månader efter att initiativet har registrerats, men du kan själv välja startdatum.

För att få skriva på ett initiativ måste man vara medborgare i ett EU-land och ha uppnått rösträttsålder för Europaparlamentsval (18 år eller lägre i vissa länder) – såvida inte landet i fråga har valt att sänka åldersgränsen för att skriva på initiativ till 16 år och informerat kommissionen om detta. Se listan med ländernas åldersgränser

Organisatörer som vill samla in underskrifter på nätet måste använda kommissionens centrala namninsamlingssystem för alla initiativ som registreras efter den 1 januari 2023.



## 2

# Systemets viktigaste funktioner

Systemet består av två delar:

- a. En öppen del där allmänheten kan skriva på initiativ.
- b. En administrationsdel där organisatörerna kan göra egna inställningar och skicka meddelanden till dem som skrivit på initiativet. Du kan läsa mer om administrationsdelen i användarhandboken för organisatörer.

Viktiga funktioner:

- Bara enstaka inställningar att göra (körklar lösning).
- Inget godkännande eller intyg krävs – systemet uppfyller redan alla säkerhetsmässiga och tekniska krav.
  - Du behöver bara ingå ett avtal med kommissionen för att få använda systemet.
- Kom i gång snabbt – du behöver bara meddela kommissionen via ditt användarkonto tio arbetsdagar innan du börjar namnsamlingen.
- Systemet garanterar en hög säkerhetsnivå, i enlighet med beslutet<sup>1</sup> om säkerheten i Europeiska kommissionens kommunikations- och informationssystem.
- Systemet är fullt tillgängligt för personer med funktionsnedsättning.
- Systemets sårbarhet, prestanda, användbarhet och tillgänglighet testas regelbundet.
- Organisatörerna kan skicka mejl till undertecknarna via systemet.
- Systemet är helt integrerat med organisatörernas användarkonto.
- Det är helt integrerat med fildelningstjänsten (för överföring av stödförklaringar till EU-länderna för kontroll).
- Kommissionen förbättrar fortlöpande systemet med hjälp av användarnas synpunkter.



<sup>1</sup> Kommissionens beslut (EU, Euratom) 2017/46 av den 10 januari 2017 om säkerheten i Europeiska kommissionens kommunikations- och informationssystem (EUT L 6, 11.1.2017, s. 40).

# 3

## Systemets struktur

I vänsterpanelen visas följande information:



Europeiska unionen



Europeiskt medborgarinitiativ – System för insamling via internet

New My Initiative



European  
Citizens'  
Initiative

**Mål**

Objectives of My New Initiative

**Initiativets sida i kommissionens register**

<https://europa.eu/citizens-initiative/initiatives/details/2022/000022>

**Initiativets webbplats (om det finns någon):**

<https://myinitiative.eci.com>

**Kontaktpersoner**

tr tr

[eciorganiser.demo@gmail.com](mailto:eciorganiser.demo@gmail.com)

t2 t2

[test@test.com](mailto:test@test.com)

**Registreringsnummer**

ECI(2022)000022

**Startdatum för namnsamlingen**

15/12/2022

[-Visa mindre](#)

Stöd det här  
initiativet som har  
föreslagits av EU-  
medborgare

I vilket land är du medborgare? ▾

- Initiativets logotyp
- Ämne
- Initiativets mål
- Länk till initiativets sida i EU-kommissionens register
- Initiativets webbplats
- Länk till sociala medier

Här finns också organisatörernas kontaktuppgifter, initiativets registreringsnummer och start- och slutdatum för namninsamlingen.

Dessutom finns en underskriftsräknare där man kan följa hur namninsamlingen går. Det är också här som eventuella länkar till sociala medier finns.

### Underskrifter på nätet

9 / 1 000 000

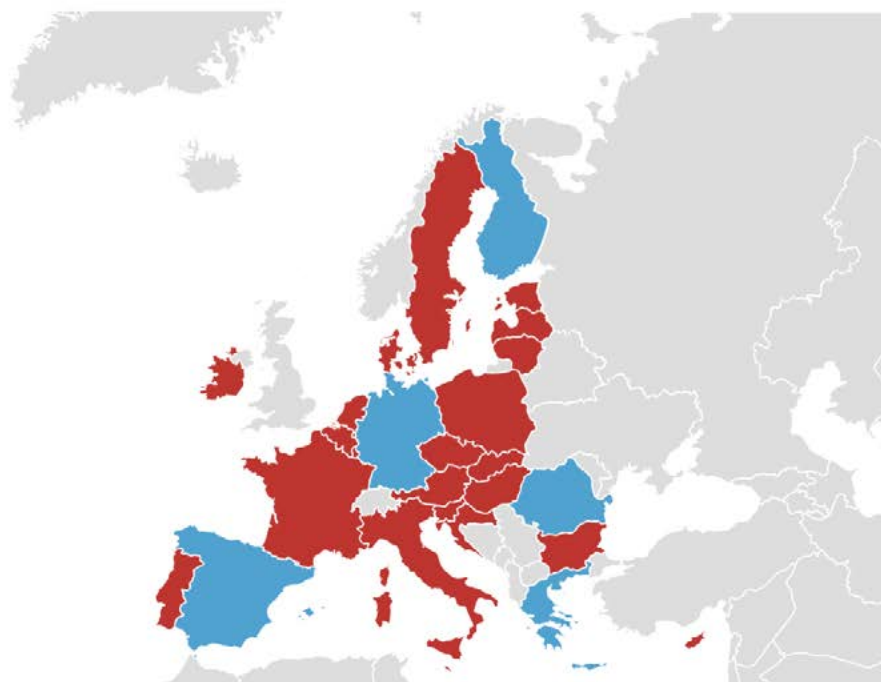
### Slutdatum för namninsamlingen:

15/12/2023







Under räknaren visas det totala antalet underskrifter på nätet och antalet underskrifter per land. Om du klickar på "Visa alla länder" kan du också se en karta och en tabell över antalet nätunderskrifter och procentandel av tröskelvärdet för landet.

## Underskrifter på nätet



**Totalt: 9**

**Tröskelvärde:** För att EU ska ta hänsyn till ett medborgarinitiativ måste det få en miljon underskrifter totalt och ett minimiantal i minst sju EU-länder.

-  Länder där tröskelvärdet nåtts
-  Länder under tröskelvärdet
-  Länder utan några underskrifter
-  Länder utanför EU

Land	Underskrifter	Tröskelvärde	Procentandel
Belgien Inga underskrifter än	0	14 805	0%
Bulgarien Inga underskrifter än	0	11 985	0%
Cypern Inga underskrifter än	0	4 230	0%
Danmark Inga underskrifter än	0	9 870	0%
Estland Inga underskrifter än	0	4 935	0%
Finland	3	9 870	0.03%

Längst ner på sidan finns en länk till webbplatsen om det europeiska medborgarinitiativet, där man kan läsa mer om medborgarinitiativet i allmänhet, hur man skriver på ett initiativ och vad som händer när ett initiativ har lämnats in.





# 4

## Göra egna inställningar

Du kan anpassa gränssnittet för den öppna delen och ändra olika inställningar. Du kan

1. ladda upp logotypen för ditt initiativ
2. välja temafärg
3. visa en underskriftsräknare för initiativet
4. visa en karta över underskrifterna i de olika länderna
5. visa nya underskrifter
6. visa en länk till initiativets webbplats
7. visa länkar till sociala medier
8. skriva ett meddelande till undertecknarna
9. visa feedback från undertecknarna.

Längst upp till höger finns en rullgardinsmeny där man kan välja språk. Informationen om initiativet visas då på det språket.

De som har skrivit på ett initiativ skickas automatiskt till en tack-sida där de uppmanas att dela initiativet i sina sociala kanaler. Länkar till sociala medier kan läggas in i systemet. Du kan också anpassa det meddelande som ska visas ovanför länkarna, t.ex. "Berätta för dina vänner".



## Europeiskt medborgarinitiativ – System för insamling via internet



TACK!  
Din stödförklaring har skickats

### Signaturkod

d015877e-6bda-4262-b64c-0d8c7046b9f1

### Signeringsdatum

17/01/2023

Spara koden. Du behöver den för eventuella förfrågningar.

Hämta signaturkod

Berätta för dina vännerBerätta för dina vänner

### Dela initiativet med andra



Dela på Facebook



Dela på Twitter



Dela på LinkedIn

Vad tyckte du om systemet för att stödja initiativet?

DÄLIGT

SÄDÄR

BRA

MYCKET BRA

Dina synpunkter hjälper oss att förbättra webbplatsen.

300

Skriv dina synpunkter...

SKICKA FEEDBACK

### ✉ Lämna din mejladress om du vill få uppdateringar:

- Om det här medborgarinitiativet ([Skydd av personuppgifter](#))
- Om EU:s medborgarinitiativ i allmänhet ([Skydd av personuppgifter](#))
- Jag har läst det relevanta meddelandet om skydd av personuppgifter och samtycker till att mina personuppgifter behandlas.

Mejladress

Håll dig uppdaterad

# 5

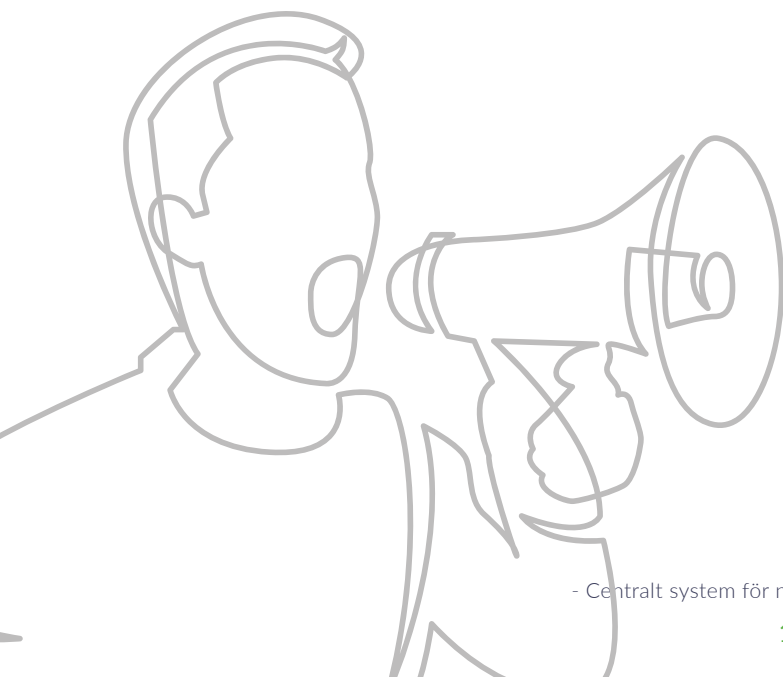
## Att skriva på ett initiativ

Beroende på i vilket land man är medborgare kan man skriva på initiativet antingen via ett webbformulär eller med hjälp av sin e-legitimation.

När man har valt land får man upp stödförklaringsformuläret för det landet. Formulären är anpassade till ländernas olika uppgiftskrav.

De som har skrivit på ett initiativ kan också lämna sin mejladress för att få mer information om initiativet och följa hur det går. Organisatörerna kan då kontakta dem via sitt användarkonto i modulen "Informera undertecknarna".

Bra att veta: Det centrala namnsamlingsystemet registrerar undertecknarnas språkval, så att organisatörerna vet vilket språk de helst ska skriva på.



## 6

# Länka till systemet från din kampanjsida

Du kan länka till initiativets sida i namnsamlingsystemet från kampanjwebbplatsen. Läs mer i användarhandboken.



# 7

## Sista dag för namninsamling

På namninsamlingens sista dag **stängs namninsamlingen automatiskt kl. 24.00** (svensk tid).

På systemets startsida visas information om att namninsamlingen har stängt. Det går inte längre att skriva på initiativet men man kan fortfarande se uppgifter om antalet underskrifter på kartan eller i tabellen.

Har du frågor om namninsamlingssystemet? Läs användarhandboken (bara tillgänglig för organisatörerna).

