


FÅ MERE AT VIDE



DET EUROPÆISKE BORGERINITIATIV

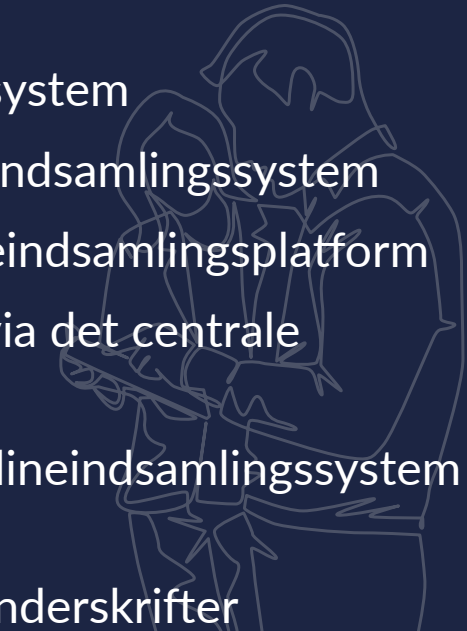
Det centrale
onlineindsamlingsystem



FÅ MERE AT VIDE - DEBATTÉR - FÅ KONTAKT MED ANDRE -
FÅ RÅDGIVNING

| INDHOLDSFORTEGNELSE

Oversigt	3
Det centrale onlineindsamlingsystem	4
Strukturen i det centrale onlineindsamlingsystem	5
Sådan kan du tilpasse din onlineindsamlingsplatform	9
Sådan underskrives et initiativ via det centrale onlineindsamlingsystem	11
Omdirigering til det centrale onlineindsamlingsystem fra din kampagneside	12
Afslutning på indsamlingen af underskrifter	13



1

Oversigt

Målet med et europæisk borgerinitiativ er at opnå mindst én million underskrifter, heraf et mindste antal underskrifter i mindst syv medlemslande, på 12 måneder. Som initiativtager har du seks måneder fra datoen for registrering af dit initiativ til at beslutte, hvornår du vil påbegynde den etårige indsamling af støttetilkendegivelser – på papir og/eller online.

Underskriverne skal være EU-borgere (statsborgere i et medlemsland) og gamle nok til at stemme ved valg til Europa-Parlamentet (dvs. 18 år – eller lavere i visse medlemslande), medmindre medlemslandet har besluttet at sænke minimumsalderen for underskrivere til 16 år og har underrettet Kommissionen herom. Se listen over alderskrav.

Det centrale onlineindsamlingssystem er det eneste onlineindsamlingssystem for det europæiske borgerinitiativ for initiativer, der registreres efter den 1. januar 2023.



2

Det centrale onlineindsamlingsystem

Det centrale onlineindsamlingsystem består af to dele:

- a. Den offentlige del, som borgerne har adgang til for at støtte initiativer.
- b. Den administrative del, hvor initiativtagerne kan tilpasse deres system eller sende meddelelser til deres støtter. Hvis du vil vide mere om den administrative del, kan du se i vejledningen for ECI-initiativtagere (tilgængelig for initiativtagerne).

Grundlæggende elementer i det centrale onlineindsamlingsystem:

- det kræver kun minimal forberedelse (nøglefærdig løsning) og er gratis
- det kræver ingen godkendelser eller certificeringer: systemet opfylder allerede de tekniske standarder og sikkerhedsstandarderne
 - for at bruge systemet skal du blot underskrive en aftale med Kommissionen
- det er hurtigt at oprette: for at bruge systemet, skal du bare via initiativtagerkontoen give Kommissionen besked, 10 arbejdsdage inden du starter indsamlingen
- det garanterer et højt sikkerhedsniveau i overensstemmelse med afgørelsen¹ om kommunikations- og informationssystemernes sikkerhed i Europa-Kommissionen
- det er fuldt ud tilgængeligt for personer med handicap
- det bliver løbende testet for sårbarheder, ydeevne, anvendelighed og tilgængelighed
- det giver initiativtagerne mulighed for at sende e-mails til deres støtter
- det er fuldt integreret med ECI-initiativtagerkontoen
- det er fuldt integreret med filudvekslingstjenesten (for overførsel af støttetilkendegivelser til medlemslandene, som bekræfter dem, hvis initiativet er vellykket)
- det er i løbende udvikling ved at indsamle input fra interessenter.

¹ Kommissionens afgørelse (EU, Euratom) 2017/46 af 10. januar 2017 om kommunikations- og informationssystemernes sikkerhed i Europa-Kommissionen (EUT L 6 af 11.1.2017, s. 40).



3

Strukturen i det centrale onlineindsamlingsystem

Panelet på websitets venstre side viser:

The screenshot shows the 'New My Initiative' section of the website. At the top left is the European Union flag and the text 'Den Europæiske Union'. To the right is a language selector with 'DA' selected. Below this is the title 'EUROPÆISK BORGERINITIATIV – Det centrale onlineindsamlingsystem'. The main heading is 'New My Initiative'. Below this is a white box containing details for a specific initiative, and a yellow call-to-action box on the right.

Den Europæiske Union DA

EUROPÆISK BORGERINITIATIV – Det centrale onlineindsamlingsystem

New My Initiative

Formål
Objectives of My New Initiative

Initiativets webside i Europa-Kommissionens register
<https://europa.eu/citizens-initiative/initiatives/details/2022/000022>

Dette borgerinitiativs website (hvis det findes):
<https://myinitiative.eci.com>

Kontaktpersoner
tr tr
eciorganiser.demo@gmail.com

t2 t2
test@test.com

Registreringsnummer
ECI(2022)000022

Startdato for indsamlingsperioden
15/12/2022

[-Skjul flere oplysninger](#)

Støt dette initiativ, som er foreslået af EU-borgere

Vælg det land, du er statsborger i

- initiativets logo
- emnet
- initiativets hovedmålsætninger
- link til initiativets side i Europa-Kommissionens register
- initiativets website
- link til de forskellige sociale medier.

I panelet vises også initiativtagernes kontaktoplysninger, registreringsnummer og start- og slutdato for indsamlingsperioden.

En statusbjælke i venstre side af panelet gør det muligt for offentligheden at se, hvordan indsamlingen af støttetilkendegivelser skrider frem. Det er også her, at initiativtagerne kan tilføje links til deres initiativ på de sociale medier.

Underskrifter indsamlet online

9 / 1.000.000



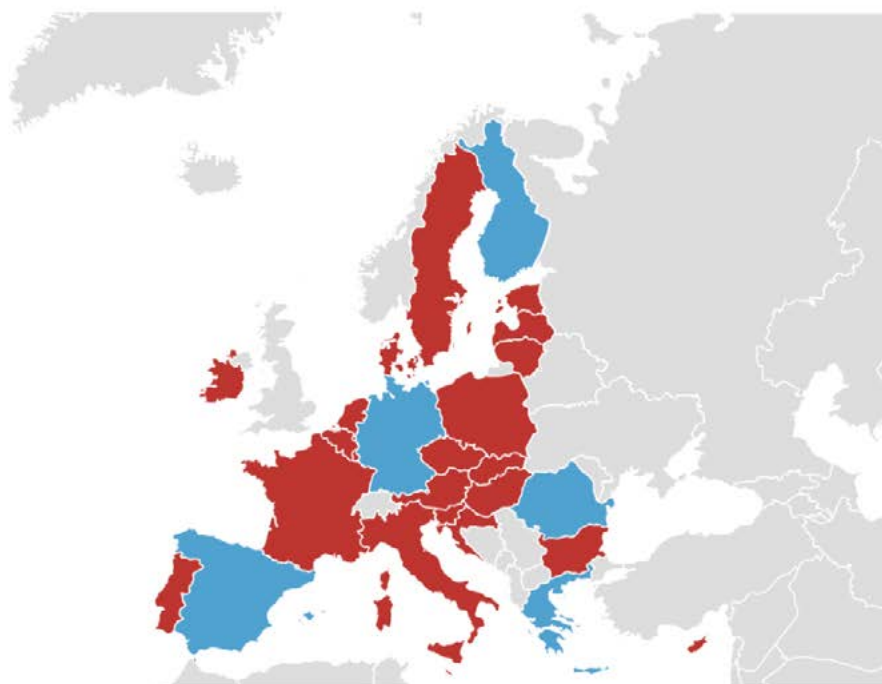
Slutdato for indsamlingsperioden:

15/12/2023







Under statusbjælken kan du se antallet af underskrivere og det aktuelle antal støttetilkendegivelser, der er indsamlet online pr. land. Når du klikker på «se alle lande», kan du også få adgang til et kort og en tabel, der viser det aktuelle antal støttetilkendegivelser, der er indsamlet online, og den andel af det krævede antal, som er opnået.

Støttetilkendegivelser indsamlet online



I alt: 9

Minimumstærskel: For at være succesfuldt skal et europæisk borgerinitiativ støttes af mindst en million underskrifter og nå over en vis mindstegrænse i mindst 7 lande.

-  Minimumsantallet er nået
-  Minimumsantallet er ikke nået
-  Endnu ingen underskrifter
-  Lande uden for EU

Land	støttetilkendegivelser	Minimumstærskel	Procentdel
Belgien	0	14.805	0%
Bulgarien	0	11.985	0%
Cypern	0	4.230	0%
Danmark	0	9.870	0%
Estland	0	4.935	0%
Finland Under tærskelværdi	3	9.870	0.03%

I bunden af siden er der links til ECI-websitet, hvor brugerne kan finde flere oplysninger om det europæiske borgerinitiativ som et værktøj, hvordan man underskriver et europæisk borgerinitiativ og de næste skridt i et europæisk borgerinitiativ.



4

Sådan kan du tilpasse din onlineindsamlingsplatform

Initiativtagerne har mulighed for at tilpasse deres underskriftplatform i det centrale onlineindsamlingssystem. Sådan kan initiativtageren tilpasse sin platform:

1. Upload af eget initiativlogo
2. Valg af farvetema
3. Visning af statusbjælke for indsamling af underskrifter
4. Visning af kort over antal underskrifter pr. land
5. Visning af nylige støttetilkendegivelser
6. Visning af call-back-URL
7. Visning af links på sociale medier
8. Skriv en besked til dine støtter
9. Visning af underskrivernes feedback.

Den borger, der underskriver initiativet, kan når som helst ændre sproget på grænsefladen ved at bruge en rullemenu øverst til højre på siden. Oplysningerne om initiativet vil også blive vist på dette sprog.

Når borgerne har støttet et initiativ, vil de automatisk blive sendt videre til en *takkeside*. På denne *takkeside* opfordres borgeren til at dele initiativet på deres sociale medier. Links til disse sider på de sociale medier kan defineres på ECI-initiativtagerens side for styring af onlineindsamlingssystemet. Initiativtageren kan tilpasse den besked, der vises for at opfordre støtterne til at dele deres støtte på de sociale medier, f.eks. «Spred budskabet».



Den Europæiske Union

DA

EUROPÆISK BORGERINITIATIV – Det centrale onlineindsamlingsystem



MANGE TAK!
Din støttetilkendegivelse er indgivet

Underskriftens nummer

d015877e-6bda-4262-b64c-0d8c7046b9f1

Dato for underskrift

17/01/2023

Gem underskriftens nummer og datoen for underskrift til brug ved forespørgsler.

[Download underskriftens nummer](#)

Sig det videre til dine venner Sig det videre til dine venner

Del initiativet, og skab forandring



[Del det på Facebook](#)



[Tweet det](#)



[Del det på LinkedIn](#)

Hvordan var din oplevelse af at støtte dette borgerinitiativ?

DÅRLIG

NOGENLUNDE

GOD

VIRKELIG GOD

Din feedback kan hjælpe os med at forbedre websitet.

300

Skriv din feedback...

[SEND FEEDBACK](#)

Angiv din e-mailadresse, hvis du gerne vil holdes opdateret:

- Om dette borgerinitiativ ([Databeskyttelseserklæring](#))
- Om det europæiske borgerinitiativ generelt ([Databeskyttelseserklæring](#))
- Jeg har læst databeskyttelseserklæringen og er indforstået med behandlingen af mine personoplysninger.

E-mailadresse

[Hold dig opdateret](#)

5


Sådan underskrives et initiativ via det centrale onlineindsamlingsystem

Afhængigt af borgerens statsborgerskab vil de enten kunne underskrive initiativet via en onlineformular eller via et eID fra deres land.

Når landet er valgt, vises den relevante formular, der skal udfyldes af underskriveren, på siden. Formularen er tilpasset de oplysninger, der kræves af det valgte EU-land.

Efter at have indsendt sin underskrift kan borgeren indtaste sin e-mailadresse for at modtage flere oplysninger om initiativet og dets udvikling. Hvis borgeren indtaster en e-mailadresse, kan initiativtageren tage kontakt via ECI-initiativtagerkontoen i modulet for *orientering af støtter*.

Bemærk: Det centrale onlineindsamlingsystem registrerer det sprog, som borgeren har valgt til at besøge siden og underskrive initiativet. På den måde ved initiativtageren, hvilket sprog borgeren foretrækker.



6

Omdirigering til det centrale onlineindsamlingsystem fra din kampagneside

Du kan omdirigere fra din egen kampagneside til dit initiativs side i det centrale onlineindsamlingsystem. Se vejledningen for nærmere instrukser.



7

Afslutning på indsamlingen af underskrifter

På slutdatoen for dit initiativs indsamlingsperiode vil systemet **automatisk lukke indsamlingen af underskrifter kl. 24.00 CET**.

Dit indsamlingssystems hjemmeside vil vise en besked om, at underskriftsindsamlingen er afsluttet. Borgerne vil ikke længere kunne underskrive initiativet, men de vil stadig kunne se oplysningerne om underskriftsindsamlingen via kortet og tabellen, der viser antallet af støtter til initiativet.

Har du flere spørgsmål om onlineindsamlingssystemet? Så læs vejledningen (for initiativtagere).

