


## EVROPSKA DRŽAVLJANSKA POBUDA

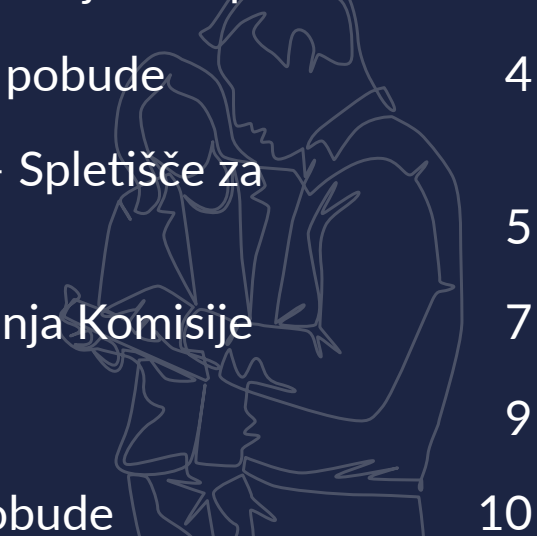
Podporna orodja za evropsko  
državljansko pobudo



**NAUČI SE** – RAZPRAVLJAJ - POVEŽITE SE - POIŠČITE NASVET

## | KAZALO

Podporna orodja za evropsko državljansko pobudo	3
Spletišče evropske državljanske pobude	4
Evropska državljanska pobuda – Spletišče za organizatorje	5
Centralni sistem spletnega zbiranja Komisije	7
Storitev za izmenjavo datotek	9
Forum evropske državljanske pobude	10



# 1

## Podporna orodja za evropsko državljansko pobudo

Z evropsko državljansko pobudo lahko državljani in državljanke EU oblikujejo evropsko politiko, tako da Evropsko komisijo pozovejo, naj pripravi zakonodajni predlog o zadevi v njeni pristojnosti. Organizatorji državljanskih pobud morajo v 12 mesecih zbrati najmanj 1 milijon izjav o podpori v najmanj sedmih državah članicah EU in minimalno število podpisov v najmanj 7 državah.

Zbrati več kot milijon izjav o podpori državljanov EU v najmanj sedmih različnih državah v 12 mesecih se sprva zdi težka naloga. Da bi organizatorjem olajšala delo in jim pomagala pripraviti uspešno pobudo, je Komisija oblikovala posebna podporna orodja: spletišče evropske državljanske pobude, spletišče za organizatorje, centralni sistem spletnega zbiranja in forum evropske državljanske pobude.



## 2

# Spletišče evropske državljanske pobude

Na spletišču evropske državljanske pobude so na voljo kratke in praktične informacije o evropski državljanski pobudi. Navedene so tudi informacije o načinu prijave pobude. Spletna stran je vstopna točka za vzpostavitev spletišča za organizatorje. To je potrebno, da bi lahko državljani **Komisijo uradno zaprosili, da prijavi njihovo pobudo**.

Na javni domači strani boste **našli trenutne in pretekle pobude**. Navedene so vse pobude, ki jih je mogoče poiskati (s ključnimi besedami, področjem politike/kategorijo ali statusom pobude). Preverite lahko število izjav o podpori, ki jih je zbrala določena pobuda, kontaktne podatke organizatorjev ter povezave na spletišča zadevnih pobud.

Preverite lahko posamezne korake v postopku priprave evropske državljanske pobude. Postopek zajema 6 korakov: (1) Od zamisli do pobude, (2) Prijavite svojo državljansko pobudo, (3) Zberite podporo, (4) Preverjanje izjav o podpori, (5) Predložite pobudo (6) Odgovor.

Na spletišču evropske državljanske pobude so tudi informacije o splošnem regulativnem okviru. Državljeni imajo na voljo pregled veljavnih pravil in informacij o izvajanju pobude na nacionalni ravni ter o vlogah in pristojnostih držav članic EU med celotnim postopkom.

Najnovejši dogodki v zvezi z evropsko državljansko pobudo so povzeti na strani z novicami. Koledar omogoča dostop do prihodnjih in preteklih dogodkov, povezanih z evropsko državljansko pobudo.



## Pogosta vprašanja

Razdelek Pogosta vprašanja ponuja odgovore na približno 80 vprašanj. Pogosta vprašanja zajemajo skoraj vse vidike evropske državljanske pobude (od začetka do zbiranja podpisov in predložitve pobude).

## Razdelek Povejte naprej

Oglejte si komunikacijsko gradivo, ki je na voljo v vseh jezikih EU in lahko pomaga promovirati vašo pobudo in pojasniti, kaj je evropska državljansko pobuda. Ambasadorji ECI pa bodo evropsko državljansko pobudo поблиže predstavili državljanom.

# 3

## Evropska državljanska pobuda – Spletišče za organizatorje

Spletišče evropske državljanske pobude je tudi izhodišče za državljane, ki želijo začeti pobudo. Začeti je treba na strani [Kako začeti pobudo](#) in nato v podrazdelku [Začnite pobudo](#) kliknite [Spletišče za organizatorje](#). Če ste prvič na spletišču, boste morali ustvariti nov račun EU Login z vašim elektronskim naslovom (ki bo po prijavi pobude viden na spletišču) in izpolniti obvezna polja.

Po prijavi na spletišče, boste dostopali do obrazca za prijavo pobude. Za prijavo pobude morajo organizatorji izpolniti naslednjih pet korakov na prijavnici:


1. zagotoviti potrebne informacije o sestavi skupine organizatorjev;
2. zagotoviti potrebne informacije o pobudi, ki jo želijo prijaviti (jezik, naslov, cilji, ustrezne določbe Pogodb EU, dodatne informacije);
3. navesti vsako podporo in financiranje, ki je že na voljo, ali zahtevek za prijavo;
4. sprejeti postopke in pogoje;
5. pregledati in poslati zahtevek za prijavo.

Več informacij o tem koraku v navodilih na strani [Priprava in predložitev pobude](#).



### POMEMBNO

Če vaša pobuda izpolnjuje vse zahteve, vendar ni na področju pristojnosti Komisije, boste odgovor prejeli že v enem mesecu. Nato boste lahko v dveh mesecih Komisiji predložili posodobljeno različico pobude (ali se odločili, da je ne boste nadaljevali).



Ko Evropska komisija pobudo prijavi, je njen status na spletišču za organizatorje „prijavljena“. Na voljo boste imeli več možnosti. Najpomembneje je, da boste na spletišču lahko videli, kje je pobuda v postopku (zbiranje podpisov, preverjanje itd.) in jo praktično upravljali.

Spletišče za organizatorje omogoča naslednja dejanja:

- poročanje o dodatnih sredstvih in podpori, ki jo prejimate;
- nadomestitev enega ali več članov skupine organizatorjev;
- dostop do vseh podrobnosti o vaši pobudi in povezanih področjih, ki jih je Komisija prevedla v vseh 24 jezikov EU;
- neposreden kontakt z Evropsko komisijo;
- sprememba kontaktnih podatkov organizatorjev;
- pridobitev statističnih podatkov;
- prilagoditev strani za zbiranje podpisov pobude v centralnem sistemu spletnega zbiranja;
- pošiljanje elektronskih sporočil vašim podpornikom.



## POMEMBNO

Na spletišču lahko tudi ustvarite obrazce za zbiranje izjav o podpori v papirni obliki v vseh jezikih EU in za vse države članice.

Če ste na spletišču že navedli datum začetka zbiranja podpisov, bo datum samodejno vključen v obrazce.

# 4

## Centralni sistem spletnega zbiranja Komisije

Centralni sistem spletnega zbiranja Komisije ima številne funkcije, ki poenostavljajo zbiranje podpisov in omogočajo pregled nad potekom kampanje. S pomočjo centralnega sistema spletnega zbiranja lahko državljani podprejo pobudo, organizatorji pa upravljajo kampanjo. Orodje omogoča enostavnejše zbiranje podatkov in njihovo preverjanje, ki ga izvajajo nacionalni organi držav članic.


**Obrazce izjave o podpori lahko izberete** glede na jezik in državljanstvo podpisnikov v državah članicah EU. Sistem tudi **samodejno združuje izjave o podpori** v skladu z zahtevami držav članic za preverjanje. Omogoča tudi **izvoz izjav o podpori** v obliki datotek, ki se pošljejo neposredno ustreznim organom v preverjanje. Državljanom ponuja tudi možnost, da podprejo pobude z uporabo elektronske identifikacije (za državljane držav članic, ki omogočajo elektronsko identifikacijo v skladu z uredbo eIDAS)

Na spletišču za organizatorje lahko **prilagodite stran pobude v centralnem sistemu spletnega zbiranja** in dostopate do statističnih podatkov o izjavah o podpori, zbranih po državah. S spletišča za organizatorje lahko stopite v stik s podporniki, ki so navedli svoje elektronske naslove.



### Obvezna uporaba

Od 1. januarja 2023 bodo organizatorji lahko uporabljali le centralni sistem spletnega zbiranja.



## | Zakaj centralni sistem spletnega zbiranja

- **Najmanj priprav** (rešitev na ključ).
- **Brezplačna** uporaba.
- **Ni potrebno potrjevanje** (sistem že izpolnjuje tehnične in varnostne standarde; za uporabo sistema samo podpišete sporazum s Komisijo).
- **Hitra vzpostavitev** (za uporabo sistema Komisijo enostavno obvestite 10 delovnih dni pred začetkom zbiranja prek spletišča za organizatorje).
- V nekaterih državah lahko podporniki pobudo podprejo z **e-identifikacijo**.
- Sistem je v celoti dostopen **invalidnim osebam**.
- Sistem lahko uporabite tudi za zbiranje **e-naslovov podpisnikov** (za sprotno komunikacijo o pobudi).
- Centralni sistem spletnega zbiranja se bo **še naprej razvijal** in ponujal nove funkcije.
- Centralni sistem spletnega zbiranja gostuje v prostorih Evropske komisije v **varnem okolju, namenjenem obdelavi občutljivih podatkov**. Vsi najnovejši varnostni popravki za vsak sestavni del aplikacij se uporabijo čim prej.
- Centralni sistem spletnega zbiranja zagotavlja **šifriranje od konca do konca** od trenutka, ko podatek vstopi v aplikacijo, do trenutka, ko ga dešifrira pristojni organ države članice za preverjanje izjav o podpori.
- **Tehnologija**, ki se uporablja za šifriranje podatkov v centralnem sistemu spletnega zbiranja temelji na neodprti izvorni rešitvi HSM/KMS, ki je ni mogoče ponuditi v okviru odprtokodne rešitve.

Več informacij o zbiranju izjav o podpori boste našli v navodilih na strani [Zbiranje podpisov](#).




# 5

## Storitev za izmenjavo datotek

Storitev za izmenjavo datotek omogoča **neposredni prenos zbranih izjav o podpori nacionalnim organom** v preverjanje po koncu obdobja zbiranja. Dovolj je samo en zahtevek za organe vseh držav članic.

Storitev omogoča izmenjavo elektronskih izjav o podpori ter skeniranih papirnih različic. Sodelovanje med organizatorji in 27 državami članicami je poenostavljeno. **V dveh mesecih po koncu obdobja zbiranja morate Komisijo obvestiti**, ali želite izjave o podpori, zbrane v papirni obliki, naložiti z uporabo tega sistema.

Evropska komisija daje organizatorjem na voljo orodje za šifriranje. Orodje zagotavlja popolno varstvo zasebnosti podpisnikov pri predložitvi izjav o podpori. Organizatorji lahko zadevne datoteke šifrirajo pred nalaganjem, tako da imajo dostop do podatkov samo organi držav članic.



# 6

## Forum evropske državljske pobude

Forum evropske državljske pobude je spletna sodelovalna platforma, ki državljanom nudi praktično podporo med celotnim postopkom evropske državljske pobude. Forum ponuja informacije, pomoč in orodja za sodelovanje v štirih različnih razdelkih: Nauči se, Razpravljaj, Poveži se, Poišči nasvet. Forum je na voljo v vseh uradnih jezikih EU.

### | Nauči se

V razdelku Nauči se so različne vrste informacij, namenjene potencialnim in sedanjim organizatorjem, za lažjo prijavo in izvajanje evropskih državljskih pobud, in sicer:

- Zbiranje podpisov
- Priprava in predložitev pobude
- Iskanje partnerjev
- Organizacija kampanje
- Zbiranje finančnih sredstev

Učno gradivo je v obliki navodil, zgodb o uspehu, spletnih seminarjev in videoposnetkov.

V **navodilih** so na strnjen in celovit način predstavljene posamezne teme. Navodila so dostopna v obliki dokumentov pdf in v vseh uradnih jezikih EU, kar pomeni, da jih lahko enostavno razširjate po svoji mreži.

**Zgodbe o uspehu** so bile pripravljene v tesnem sodelovanju z organizatorji uspešnih evropskih državljskih pobud. Državljeni se lahko seznanijo s strategijami organizatorjev pri izvajanju pobud, njihovimi izzivi in pridobljenimi izkušnjami. Zgodbe o uspehu so na voljo v vseh uradnih jezikih EU.

**Spletni seminarji** so odprti za javnost in gostijo govornike s področij, povezanih z evropsko državljsko pobudo. Spletni seminarji foruma so interaktivni in udeleženci lahko postavljajo vprašanja. Posnetki in predstavitve so na voljo na ustreznih straneh spletnega seminarja. Na strani Nauči se so na voljo informacije o prihodnjih spletnih seminarjih. Delovni jezik spletnih seminarjev je angleščina, vsi seminarji so brezplačni.



Videoposnetki so bodisi pričevanja prejšnjih organizatorjev bodisi videoposnetki o posebnih temah ali evropski državljanski pobudi na splošno.

## | Razpravljaj

V razdelku Razpravljaj lahko izmenjujete mnenja z drugimi državljani o temah, povezanih z evropsko državljansko pobudo. Te izmenjave bi lahko bile priložnost za preskušanje idej za določeno evropsko državljansko pobudo. Razdelek Razpravljaj je zelo koristno orodje, s pomočjo katerega lahko ugotovite, kaj drugi državljani menijo o vaši zamisli. Nekatere razprave zajemajo tudi postopkovna vprašanja o evropski državljanski pobudi. Razprave redno preverjajo moderatorji foruma, ki lahko po potrebi zagotovijo povratne informacije.

## | Poveži se

V razdelku Poveži se se lahko na podlagi svojih interesov in države prebivališča neposredno povežete z drugimi državljani EU.

Ne pozabite, da za začetek evropske državljanske pobude potrebujete najmanj sedem državljanov EU, ki prebivajo v različnih državah članicah. Partnerje boste torej našli v razdelku Poveži se.

## | Poišči nasvet

V razdelku Poišči nasvet so na voljo prilagojeni nasveti v zvezi z evropsko državljansko pobudo in njenimi pravnimi vidiki ter v zvezi s kampanjo in zbiranjem sredstev.

Vprašanje lahko pošljete v katerem koli uradnem jeziku EU, v katerem boste tudi prejeli strokovni nasvet v največ osmih delovnih dneh po predložitvi vprašanja.

