




HET EUROPEES BURGERINITIATIEF

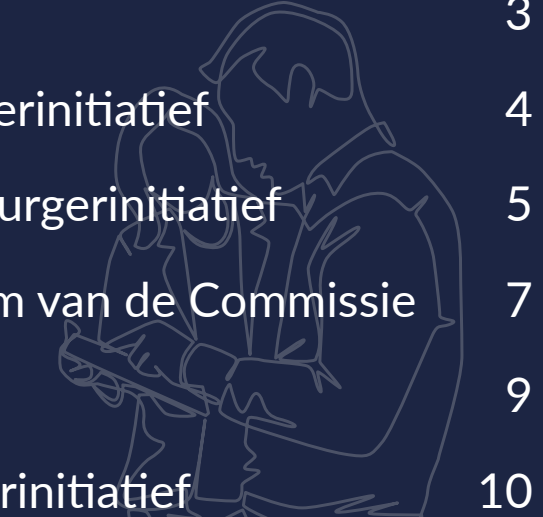
Europees burgerinitiatief: tools



INFO – MEEPRATEN – CONTACTEN – ADVIES

| INHOUDSOPGAVE

Europees burgerinitiatief: tools	3
Website van het Europees burgerinitiatief	4
Organisatoraccount Europees burgerinitiatief	5
Centraal online verzamelsysteem van de Commissie	7
Bestandenuitwisselingsdienst	9
Forum voor het Europees burgerinitiatief	10



1

Europees burgerinitiatief: tools

Met een Europees burgerinitiatief kunt u, net als iedere andere burger van de EU, het Europese beleid mee vorm geven en de Europese Commissie oproepen een wetsvoorstel in te dienen (voor zover zij voor het onderwerp bevoegd is). U moet hiervoor binnen twaalf maanden handtekeningen verzamelen van ten minste een miljoen burgers uit minstens zeven verschillende EU-landen, en in elk land een bepaald minimumaantal.

Binnen twaalf maanden meer dan een miljoen steunbetuigingen van EU-burgers uit de hele Europese Unie, dat lijkt een hele opgave. Maar om u als organisator te helpen en meer kans van slagen te geven, biedt de Europese Commissie u allerlei tools aan: een website over het Europees burgerinitiatief, een account voor organisatoren van een Europees burgerinitiatief, een centraal onlinesysteem om steunbetuigingen te verzamelen, en het Forum voor het Europees burgerinitiatief.



2

Website van het Europees burgerinitiatief

Op de [website van het Europees burgerinitiatief](#) vindt u beknopte en praktische informatie over wat het Europees burgerinitiatief is. U krijgt er ook uitleg over hoe u een initiatief kunt registreren. De website is ook het startpunt voor wie een organisatoraccount wil aanmaken; zo'n account is nodig om de Commissie officieel te vragen het initiatief te registreren.

Op de [homepage](#) zijn **lopende en voorbije initiatieven** te vinden. Ze staan er opgelijst en u kunt zoeken op trefwoord, domein of status van het initiatief. Ontdek hoeveel handtekeningen elk initiatief al heeft verzameld, wie de organisatoren zijn en welke websites er aan elk initiatief zijn gewijd.

Hoe u aan een Europees burgerinitiatief begint, leest u in de rubriek [Hoe werkt het?](#). U leest daar meer over de zes stappen: (1) Aan de slag, (2) Initiatief laten registreren, (3) Handtekeningen verzamelen, (4) Handtekeningen laten controleren, (5) Burgerinitiatief indienen (6) Antwoord van de Commissie.

Op de website van het Europees burgerinitiatief staat ook informatie over het [algemene regelgevingskader](#). Zo krijgt u een overzicht van de regels, informatie over de [tenuitvoerlegging van het initiatief op nationaal niveau](#), en de rol en bevoegdheden van de EU-landen in het hele proces.

De recentste ontwikkelingen met betrekking tot het Europees burgerinitiatief staan in de rubriek [Nieuws](#). De agenda laat zien welke voorbije en aanstaande [evenementen](#) er rond het Europees burgerinitiatief zijn georganiseerd.



Veelgestelde vragen

In de [Veelgestelde vragen](#) (FAQ) krijgt u een antwoord op meer dan 80 vragen die al over het Europees burgerinitiatief zijn gesteld. Ze gaan over zowat alles aspecten (van de eerste stappen en het verzamelen van handtekeningen, tot het indienen van het initiatief bij de Europese Commissie).

Zeg het voort

Er is allerlei [communicatiemateriaal](#) in alle EU-talen om uw voorstel onder de aandacht te brengen, om te beginnen door duidelijk te maken wat een Europees burgerinitiatief is. Maak ook kennis met de [Ambassadeurs van het Europees burgerinitiatief](#) die alle mogelijkheden graag aan de burger uitleggen.

3

Organisatoraccount Europees burgerinitiatief

De website van het Europees burgerinitiatief is ook het startpunt waar u een initiatief kunt beginnen. Ga daarvoor naar [Hoe begin ik eraan?](#). Onder [Organiseer zelf een burgerinitiatief!](#) Klikte u op [Organisatoraccount](#). Als u er nog geen heeft, moet u nu eerst een EU Login-account aanmaken. Het e-mailadres dat u daarvoor gebruikt, zal ook op de website komen zodra uw initiatief geregistreerd is. Vergeet niet alle verplichte velden in te vullen.

Na het inloggen komt u bij het registratieformulier voor uw initiatief. Om een initiatief te registreren, moet u op het registratieformulier:

1. de nodige gegevens over de organisatoren invullen
2. uitleg geven over het initiatief dat u wilt registreren (taal, titel, doelstellingen, relevante artikelen uit de EU-Verdragen, extra informatie)
3. aangeven of u (op het moment van registratie al) steun of financiële hulp krijgt
4. akkoord gaan met de procedures en voorwaarden
5. alles controleren en het registratieverzoek indienen.

Meer informatie over de bevoegdheden van de EU vindt u in de tips onder [Een burgerinitiatief beginnen](#).



BELANGRIJK

Als uw initiatief aan alle vereisten voldoet, maar een onderwerp heeft waarvoor de Europese Commissie niet bevoegd is, dan krijgt u al binnen maand een antwoord. U heeft dan twee maanden de tijd om een bijgewerkte versie naar de Commissie te sturen (of u kunt besluiten niet verder te gaan met dit initiatief).



Zodra de Europese Commissie uw initiatief registreert, krijgt het de status "Geregistreerd"; u kunt dat zien in uw organisatoraccount, waar u dan ook nieuwe opties krijgt. Met dat account kunt u op elk moment controleren in welk stadium uw initiatief zich bevindt (inzameling, verificatie enz.) en uw initiatief praktisch beheren.

Wat kunt u nog meer doen via uw organisatoraccount?

- opgeven welke extra middelen en steun u ontvangt
- een of meer leden van de groep organisatoren vervangen
- alle gegevens van uw initiatief bekijken, net als de vertalingen door de Commissie van sommige gegevens (in de 24 EU-talen)
- rechtstreeks contact opnemen met de Europese Commissie
- de contactgegevens van de organisatoren wijzigen
- statistieken opvragen
- de inzamelpagina van uw initiatief aanpassen in het centrale online verzamelsysteem
- e-mails sturen naar al uw ondertekenaars.



BELANGRIJK

Met uw account kunt u ook formulieren aanmaken om in alle EU-talen en alle EU-landen op papier handtekeningen te verzamelen.

Heeft u in uw account al aangegeven op welke datum de inzameling start, dan verschijnt die datum automatisch op alle formulieren.

4

Centraal online verzamelstelsysteem van de Commissie

Het centraal online verzamelstelsysteem van de Europese Commissie (Central Online Collection System, COCS) heeft een paar functies die het makkelijk maken om handtekeningen te verzamelen en te volgen hoe het met uw campagne gaat. Via het stelsysteem kunnen burgers makkelijk een initiatief steunen en kunnen organisatoren hun campagne volgen en bijsturen. Het stelsysteem stroomlijnt ook de gegevensverzameling en maakt het makkelijker om de data door de nationale autoriteiten van de EU-lidstaten te laten verifiëren.

U kunt **steunbetuigingsformulieren kiezen** per taal en nationaliteit van de ondertekenaars in de EU-lidstaten. Met het stelsysteem kunt u, met het oog op de verificatie, **steunbetuigingen automatisch groeperen** volgens de eisen van elke lidstaat. U kunt de steunbetuigingen ook **exporteren als databestanden** en zo rechtstreeks ter verificatie naar de bevoegde instanties sturen. Gebruikt u het stelsysteem, dan kunnen burgers uw initiatief ook ondertekenen met hun eID (in die landen waar de elektronische identiteitsbewijzen aan de eIDAS-norm voldoen).

Vanuit uw organisatoraccount kunt u de **pagina van uw initiatief in het centrale online inzamelingsstelsysteem zelf vormgeven** en de statistieken van het aantal handtekeningen per land bekijken. Vanuit uw organisatoraccount kunt u ook contact opnemen met ondertekenaars die daarvoor hun e-mailadres hebben ingevuld.



Verplicht vanaf 2023

Vanaf 1 januari 2023 zijn organisatoren verplicht om het centrale online verzamelstelsysteem te gebruiken.



| Goede redenen om het centrale online verzamelstelsel te gebruiken

- **Minimale voorbereiding** (kant-en-klaaroplossing)
- **Gratis**
- **Certificering niet nodig** (het stelsel voldoet al aan alle technische en beveiligingseisen); om het te gebruiken sluit u alleen een overeenkomst met de Commissie)
- **Snel geïnstalleerd** (informeer de Commissie via uw organisatoraccount minimaal 10 dagen voordat u handtekeningen wilt gaan verzamelen)
- Compatibel met **e-ID** (in sommige landen)
- Volledig **toegankelijk**, ook voor **mensen met een beperking**
- Geschikt om ook **e-mailadressen van ondertekenaars** te verzamelen (om hen op de hoogte te kunnen houden)
- Het stelsel blijft in ontwikkeling met steeds **nieuwe mogelijkheden**
- Gehost in gebouwen van de Europese Commissie in een **beveiligde hostingomgeving, specifiek voor de verwerking van gevoelige gegevens**; elke nieuwe security patch wordt zo snel mogelijk toegepast
- **Gegarandeerde end-to-end-encryptie** van het moment waarop de data worden ingevuld, tot de bevoegde instantie in de lidstaat de handtekeningen verifieert
- De **technologie voor de data-encryptie** is gebaseerd op een HSM/KMS-oplossing (die een opensource-oplossing niet zou kunnen bieden).

Meer informatie over de verzamelfase vindt u in de tips onder [Steunbetuigingen verzamelen](#).


5

Bestandenuitwisselingsdienst

Heeft u als organisator voldoende handtekeningen verzameld, dan kunt u met dit systeem na afloop van de inzamelingsperiode **alle steunbetuigingen direct naar de bevoegde nationale instanties** sturen ter verificatie. Voor alle lidstaten samen kunt u een enkele aanvraag indienen.

Via de bestandenuitwisselingsdienst kunt u elektronische, maar ook papieren steunbetuigingen doorsturen. Het systeem maakt de interactie tussen organisatoren en de 27 lidstaten een stuk eenvoudiger. U moet de **Europese Commissie binnen twee maanden na afloop van de verzamelperiode laten weten** of u op papier verzamelde steunbetuigingen via dit systeem wilt uploaden.

De Europese Commissie biedt organisatoren een encryptie-instrument. Daarmee wordt de privacy van de ondertekenaars bij het indienen van de steunbetuigingen volledig beschermd. Als organisator kunt u de bestanden voor het uploaden encrypteren, zodat alleen de bevoegde instantie in de betrokken lidstaat toegang heeft tot de data.



6

Forum voor het Europees burgerinitiatief

Het Forum voor het Europees burgerinitiatief is een onlineplatform voor samenwerking dat organisatoren praktische ondersteuning biedt tijdens de hele cyclus van hun burgerinitiatief. Organisatoren vinden er informatie, hulp en samenwerkingstools in vier rubrieken: “Info”, “Meepraten”, “Contacten” en “Advies”. Het Forum is beschikbaar in alle officiële talen van de EU.

| Info

De rubriek [Info](#) bevat allerlei informatie voor potentiële en huidige organisatoren om de registratie om de registratie en uitvoering van Europese burgerinitiatieven makkelijker te maken:

- [Handtekeningen verzamelen](#)
- [Een initiatief opstellen en indienen](#)
- [Partners zoeken](#)
- [Een campagne organiseren](#)
- [Fondsen werven](#)

Het materiaal bestaat uit handleidingen, succesverhalen, webinars en video's.

De **handleidingen** geven een compleet maar beknopt overzicht van de belangrijkste aspecten van het betrokken onderwerp. U kunt ze downloaden in pdf-formaat, zodat u ze makkelijk kunt delen met uw netwerk, in alle officiële talen van de EU.

De **succesverhalen** zijn verzameld bij organisatoren van geslaagde Europese burgerinitiatieven. Ze vertellen over hun strategieën, uitdagingen, lessen en ervaringen. Ook de succesverhalen zijn in alle officiële talen van de EU vertaald.

Iedereen kan de **webinars** volgen en luisteren naar de gastsprekers die gespecialiseerd zijn in bepaalde aspecten van het Europees burgerinitiatief. De webinars zijn interactief en deelnemers kunnen vragen stellen. Op de pagina's over de webinars zijn ook achteraf opnames en presentaties te vinden. Wilt u op de hoogte blijven van toekomstige webinars, hou



dan de Info-pagina in de gaten. De werktaal van de webinars is Engels en alle webinars zijn gratis.

Onder **video's** vindt u bijvoorbeeld testimonials van organisatoren en video's met uitleg over het Europees burgerinitiatief in het algemeen, of bepaalde aspecten in het bijzonder.

| Meepraten

De rubriek Meepraten maakt het, zoals de naam al zegt, makkelijk om met andere burgers van gedachten te wisselen over onderwerpen die verband houden met het Europees burgerinitiatief. U kunt er ook testen of er belangstelling is voor een nieuw initiatief over een bepaald onderwerp. Het is een handige manier om te ontdekken wat andere Europeanen van uw voorstel vinden. Er lopen ook gesprekken over de procedurele aspecten van een initiatief. Regelmatig lezen moderatoren van het Forum mee en soms geven ze feedback.

| Contacten

Onder Contacten kunt u rechtstreeks in contact komen met andere Europeanen uit verschillende landen op basis van uw belangstelling. Vergeet niet: om een Europees burgerinitiatief te starten, moeten minstens zeven EU-burgers uit zeven verschillende EU-landen samen het initiatief indienen. Onder "Contacten" kunt u die partners vinden!

| Advies

In de rubriek Advies kunt u advies op maat krijgen in verband met het Europees burgerinitiatief en alle aspecten daarvan, of het nu om fondsenwerving, campagne voeren of de juridische kant gaat.

Stel uw vraag in een EU-taal naar keuze en u krijgt maximaal acht werkdagen later een antwoord van een deskundige, in dezelfde taal.

