


TUDJON MEG TÖBBET



## AZ EURÓPAI POLGÁRI KEZDEMÉNYEZÉS

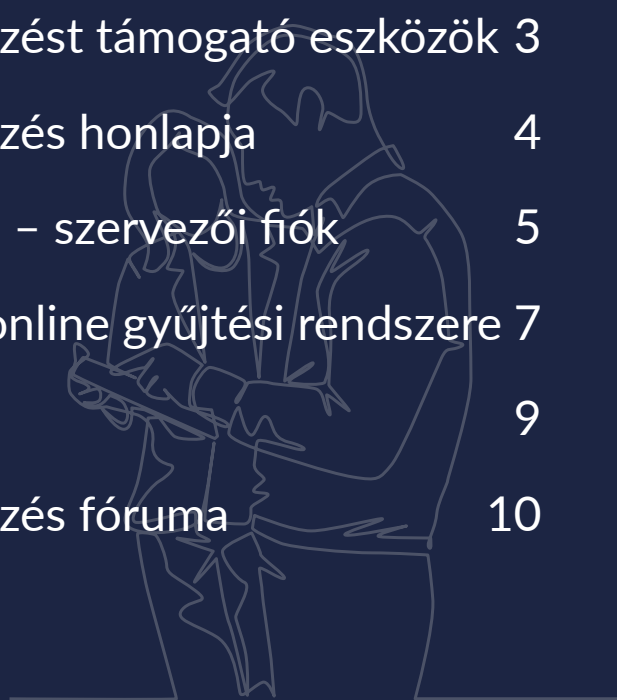
Az európai polgári kezdeményezést  
támogató eszközök



TUDJON MEG TÖBBET - ESZMECSERÉK - LÉPJEN KAPCSOLATBA MÁSOKKAL - KÉRJEN TANÁCSOT!

## | TARTALOMJEGYZÉK

Az európai polgári kezdeményezést támogató eszközök	3
Az európai polgári kezdeményezés honlapja	4
Európai polgári kezdeményezés – szervezői fiók	5
Az Európai Bizottság központi online gyűjtési rendszere	7
Fájlcserélő szolgáltatás	9
Az európai polgári kezdeményezés fóruma	10



# 1

## Az európai polgári kezdeményezést támogató eszközök

Az európai polgári kezdeményezés lehetőséget kínál az uniós polgároknak arra, hogy részt vegyenek az Európai Unió szakpolitikáinak alakításában. Megfelelő támogatottságú kezdeményezéssel felkérhetik az Európai Bizottságot, hogy nyújtson be jogszabályjavaslatot a kezdeményezés tárgyában, feltéve, hogy az a Bizottság hatáskörébe tartozik. Európai polgári kezdeményezést akkor lehet benyújtani, ha a kezdeményezés szervezőinek sikerül legalább hét EU-tagországból legalább egymillió támogató nyilatkozatot összegyűjteniük, a támogató nyilatkozatok száma pedig legalább hét országban eléri az adott országra vonatkozóan előírt küszöbértéket. A kezdeményezés szervezőinek 12 hónapjuk van a támogató nyilatkozatok gyűjtésére.

Több mint egymillió támogató nyilatkozatot összegyűjteni az EU különböző országaiból 12 hónapon belül korántsem egyszerű feladat. A Bizottság különböző segédeszközöket hozott létre, hogy megkönnyítse a szervezők munkáját, és elősegítse, hogy erőfeszítéseiket siker koronázza. Ezt a célt szolgálja az európai polgári kezdeményezés honlapja, az európai polgári kezdeményezés szervezőinek saját felhasználói felülete, a központi online gyűjtési rendszer és az európai polgári kezdeményezés fóruma.



## 2

# Az európai polgári kezdeményezés honlapja

Az európai polgári kezdeményezés honlapja tömören és közérthetően tájékoztatja az érdeklődőket arról, hogy mi is az európai polgári kezdeményezés. A webhely gyakorlati tudnivalókkal szolgál arról is, hogyan lehet nyilvántartásba vetetni európai polgári kezdeményezést. A honlap egyszersmind belépési pontként szolgál: itt lehet létrehozni a szervezői fiókot, amely előfeltétele annak, hogy a szervezők **hivatalosan felkérjék a Bizottságot a kezdeményezésük nyilvántartásba vételére.**

A honlap nyilvános felületén megtalálható továbbá az **eddig nyilvántartásba vett összes kezdeményezés**, köztük a **folyamatban lévők**, melyek gyűjtési időszaka még tart. A kezdeményezések között kulcsszó, szakpolitikai terület és a kezdeményezés státusza szerint lehet keresést végezni. A folyamatban lévő kezdeményezések esetében ismertetjük, hol tart a támogató nyilatkozatok gyűjtése, közreadjuk a szervezők elérhetőségét és az adott kezdeményezés webhelyére vezető linket.

A Lépésről lépésre rovatban részletesen ismertetjük az európai polgári kezdeményezés indításának folyamatát. A teendők a következő hat szakaszba sorolhatók: (1) Előkészületek, (2) A kezdeményezés nyilvántartásba vétele, (3) Támogató nyilatkozatok gyűjtése, (4) Az összegyűjtött támogató nyilatkozatok ellenőrzése, (5) A kezdeményezés benyújtása és (6) A Bizottság válasza.

Az európai polgári kezdeményezés honlapján tájékozódni lehet a szabályozási háttérrel is. A Tagállami szintű végrehajtás oldalon minden fontos információ megtalálható arról, hogy az EU-tagállamok milyen szerepet töltenek be és milyen feladatokat látnak el a folyamat során.

Az európai polgári kezdeményezéssel kapcsolatos legújabb fejleményekről a Legfrissebb hírek oldalon lehet olvasni. Az európai polgári kezdeményezéssel kapcsolatos jövőbeli és már lezajlott eseményekről az eseménynaptárban lehet tájékozódni.



## Gyakran feltett kérdések

A Gyakran feltett kérdések rovatban mintegy 80 eddig feltett kérdés és arra adott válasz olvasható az európai polgári kezdeményezésről, különböző témakörök szerint csoportosítva (általános tudnivalók, a kezdeményezés indításával, szervezésével és benyújtásával kapcsolatos információk, adatvédelem).

## „Népszerűsítés” oldal

Tekintse meg az EU összes nyelvén elérhető kommunikációs anyagainkat, melyek segíthetnek Önnek abban, hogy sikerre vigye kezdeményezését azáltal, hogy tájékoztatja potenciális támogatóit az európai polgári kezdeményezés kínálta lehetőségekről. Az európai polgári kezdeményezés nagykövetei rovatunkban megismerkedhet azokkal, akik vállalták, hogy segítenek minél több emberhez eljuttatni az európai polgári kezdeményezés hírét.

# 3

## Európai polgári kezdeményezés – szervezői fiók

Az európai polgári kezdeményezés honlapja kiindulópontként is szolgál a kezdeményezések indításához. Ha Ön úgy döntött, hogy belevág, a honlap [Hogyan kell kezdeményezést indítani](#) rovatában kattintson a [Kezdeményezés indítása](#) linkre, majd a [Szervezői fiók](#) opcióra. Ha Ön először használja ezt a felületet, új „EU Login”-fiókot kell létrehoznia az e-mail-címével (mely a kezdeményezés nyilvántartásba vételét követően láthatóvá válik ezen a weboldalon), és meg kell adnia a kért adatokat.

Miután bejelentkezett, rögtön a kezdeményezés nyilvántartásba vételének kérelmezésére szolgáló űrlap jelenik meg a képernyőn. A kezdeményezés nyilvántartásba vételéhez a szervezőknek a következő öt lépést kell megtenniük a nyilvántartásba-vételi formanyomtatványon:

1. meg kell adniuk a szükséges információkat a szervezői csoport összetételéről;
2. meg kell adniuk a szükséges információkat a nyilvántartásba vételnél kívánt kezdeményezésről (nyelv, cím, célkitűzések, az uniós szerződések vonatkozó rendelkezései, további információk);
3. jelezniük kell minden olyan támogatást és finanszírozást, amely az adott időpontban vagy a nyilvántartásba vétel iránti kérelem benyújtásakor már rendelkezésre áll;
4. el kell fogadniuk az eljárásokat és feltételeket; és
5. miután ellenőrizték, be kell nyújtaniuk a nyilvántartásba-vételi kérelmet.

Ezzel kapcsolatban ajánljuk figyelmébe a [Hogyan dolgozzunk kis és nyújtsunk be kezdeményezést](#) oldalon található útmutatót.



### FONTOS!

Ha egy kezdeményezés minden követelménynek megfelel, de a tárgyát képező ügy nem tartozik a Bizottság hatáskörébe, akkor a szervezők egy hónapon belül választ kapnak. Ezt követően 2 hónap áll rendelkezésükre arra, hogy elküldjék a Bizottságnak a frissített változatot (de dönthetnek úgy is, hogy nem folytatják a kezdeményezést).



Miután az Európai Bizottság nyilvántartásba vette az Ön kezdeményezését, annak státusza ennek megfelelően módosul a szervezői fiókban, és további lehetőségek nyílnak meg Ön előtt. A legfontosabb, hogy a szervezői fiókban látni fogja, hol tart a kezdeményezés (aláírások összegyűjtése, ellenőrzés stb.), és különböző műveleteket végezhet.

A szervezői fiókban a következő műveletekre van lehetősége:

- be tudja jelenteni a kezdeményezéséhez kapott kiegészítő forrásokat és támogatást;
- változtatásokat eszközölhet a szervezői csoport összetételében;
- megtekintheti a kezdeményezéssel kapcsolatos összes adatot, valamint a kapcsolódó mezőket a Bizottság által mind a 24 uniós hivatalos nyelvre lefordított változatban;
- felveheti közvetlenül a kapcsolatot az Európai Bizottsággal;
- módosítani tudja a szervezők kapcsolattartási adatait;
- statisztikai adatokat szerezhet be;
- személyre szabhatja a kezdeményezés gyűjtési oldalát a központi online gyűjtési rendszerben;
- csoportos e-mailt küldhet a kezdeményezés támogatóinak.



## **FONTOS!**

A szervezői fiók azt is lehetővé teszi, hogy formanyomtatványokat hozzon létre a támogató nyilatkozatok nyomtatott formában történő gyűjtésére, külön-külön mindegyik uniós nyelven és mindegyik tagállamhoz. Ha a szervezői fiókban már feltüntette az aláírásgyűjtés kezdetének időpontját, az automatikusan megjelenik a formanyomtatványokon.

# 4

## Az Európai Bizottság központi online gyűjtési rendszere

Az Európai Bizottság központi online gyűjtési rendszere több olyan funkciót kínál, mely egyszerűbbé teszi az aláírásgyűjtést, és lehetővé teszi a kezdeményezés kampányának nyomon követését. A központi online gyűjtési rendszer megkönnyíti a polgároknak, hogy aláírásukkal támogassák azokat a kezdeményezéseket, amelyekkel egyetértenek, a szervezőknek pedig több opciót is kínál kampányuk irányítására. Az eszköz emellett egyszerűsíti mind az adatgyűjtést, mind pedig az adatok nemzeti hatóságok általi ellenőrzését.

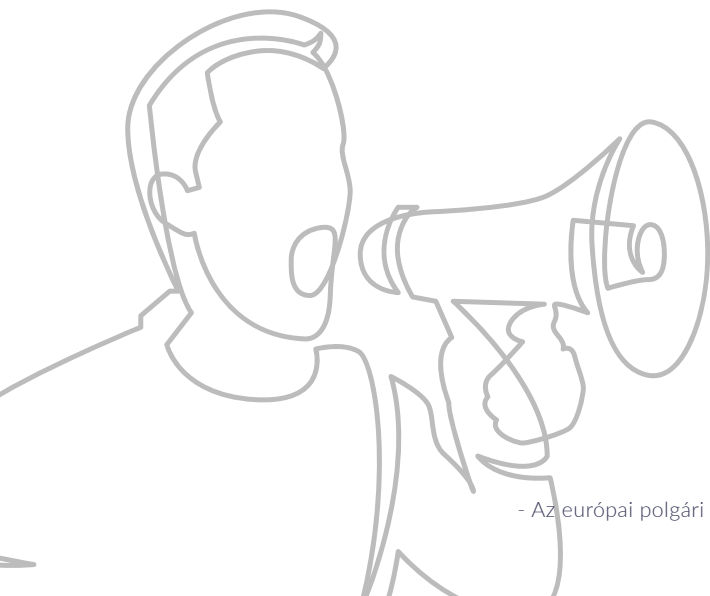
A központi online gyűjtési rendszerben **ki lehet választani a támogató nyilatkozatok formanyomtatványait** aszerint, hogy a gyűjtésre melyik országban kerül sor. A központi online gyűjtési rendszer **automatikusan csoportosítja a támogató nyilatkozatokat** a tagállamok ellenőrzési követelményeivel összhangban. Ezenfelül lehetőséget ad a szervezőknek arra, hogy a **támogató nyilatkozatokat** adatfájlokba **exportálják**, melyeket aztán el lehet küldeni az illetékes ellenőrző hatóságoknak. A központi online gyűjtési rendszer további előnye, hogy azoknak a tagállamoknak a polgárai, amelyek az eIDAS-rendeletnek megfelelő elektronikus azonosítót használnak, elektronikus azonosítójuk felhasználásával nyújthatnak be támogató nyilatkozatot.

Szervezői fiókjába bejelentkezve Ön a saját igényeinek megfelelően **személyre szabhatja a kezdeményezéséről szóló oldalt**, mely a **központi online gyűjtési rendszerben** található, és hozzáférhet a támogató nyilatkozatokra vonatkozó statisztikákhoz országonkénti bontásban. Szervezői fiókjában felveheti a kapcsolatot támogatóival is, akik e célból megadták e-mail-címüket.



### Kötelező használat

2023. január 1-től a szervezők csak a központi online gyűjtési rendszert használhatják.



## | A központi online gyűjtési rendszer használatának előnyei

- **Minimális előkészítés** (kulcsrakész megoldás).
- **Díjmentes** használat.
- **Nincs szükség tanúsításra** (a rendszer megfelel a műszaki és biztonsági előírásoknak; a használatához mindössze megállapodást kell kötni a Bizottsággal).
- **Gyors üzembe helyezés** (a rendszer használatához nem kell mást tennie, mint hogy szervezői fiókján keresztül tájékoztatja a Bizottságot 10 munkanappal a támogató nyilatkozatok gyűjtésének megkezdése előtt).
- Egyes országok polgárai **e-azonosítás** használatával támogathatnak kezdeményezéseket.
- A rendszer teljes mértékben akadálymentes a **fogyatékos személyek** számára.
- A rendszer a **támogatók e-mail-címének** gyűjtésére is felhasználható (így a szervezők fel tudják venni a kapcsolatot a támogatókkal a kezdeményezés ügyében).
- A központi online gyűjtési rendszer **fejlesztése nem áll le**, így az újabb és újabb funkciókkal fog bővülni.
- A központi online gyűjtési rendszert az Európai Bizottság saját tárhelyén, a **különleges adatok kezelésére szolgáló biztonságos szerveren** tárolja. Az alkalmazások minden komponensére a lehető leghamarabb alkalmazzuk a legújabb biztonsági javításokat.
- A központi online gyűjtési rendszer **végponttól végpontig terjedő titkosítást nyújt** – vagyis az adatok alkalmazásba történő bevitelétől kezdve egészen addig a pillanatig, amikor a támogató nyilatkozatok ellenőrzéséért felelős tagállami hatóság az adatokat dekódolja.
- A központi online gyűjtési rendszerben történő adattitkosításra használt **technológia** olyan, nem nyílt forráskódú HSM/KMS megoldáson alapul, mely nyílt forráskódú környezetben nem állna rendelkezésre.

Ha hasznos tippekre kíváncsi az aláírások gyűjtésével kapcsolatban, látogasson el a [Hogyan gyűjtsünk aláírásokat](#) oldalra.



# 5

## Fájlcserélő szolgáltatás

Ha a szervezők igénybe veszik a fájlcsereő szolgáltatást, a Bizottság, miután véget ért a gyűjtési időszak, a **sikeres kezdeményezések támogató nyilatkozatait közvetlenül továbbítja a nemzeti hatóságoknak** ellenőrzésre. A szervezők az adattovábbítást az összes tagállamra vonatkozóan egyszerre kérelmezhetik.

A szolgáltatás lehetővé teszi az elektronikus támogató nyilatkozatok és a nyomtatott formában gyűjtött, majd beszkenelt nyilatkozatok továbbítását egyaránt. Ez a szolgáltatás egyszerűbbé teszi a szervezők és a 27 tagállam illetékes hatóságai közötti interakciót. A szervezőknek a **gyűjtési időszak végétől számított két hónapon belül tájékoztatniuk kell a Bizottságot** arról, hogy fel kívánnak-e tölteni nyomtatott formában gyűjtött támogató nyilatkozatokat a rendszer használatával.

Az Európai Bizottság titkosítási eszközt biztosít a szervezőknek, mely gondoskodik a támogató nyilatkozatot benyújtók személyes adatainak teljes körű védelméről. A szervezők a feltöltés előtt titkosíthatják a fájlokat, így csak a tagállami hatóságok férhetnek hozzá az adatokhoz.



# 6

## Az európai polgári kezdeményezés fóruma

Az európai polgári kezdeményezés fóruma online együttműködési platform, amely gyakorlati támogatást nyújt a szervezőknek az európai polgári kezdeményezés teljes ciklusában. A fórum tájékoztatást, segítséget és kollaboratív eszközöket kínál a kezdeményezések szervezőinek a következő négy rovatban: Tudjon meg többet!, Eszmecserek, Lépjen kapcsolatba másokkal! és Kérjen tanácsot!. A fórum az EU összes hivatalos nyelvén elérhető.

### | Tudjon meg többet

A Tudjon meg többet! rovat információkkal szolgál a jelenlegi vagy leendő kezdeményezés-szervezőknek a következőkről:

- Aláírásgyűjtés
- Kezdeményezés kidolgozása és benyújtása
- Partnerek felkutatása
- A kampány megszervezése és lefolytatása
- Források előteremtése

Az oldalon útmutatók, sikertörténetek, webináriumok és tájékoztató kisfilmek találhatók.

Az **útmutatók** tömören és közérthetően összefoglalják az adott téma legfontosabb szempontjait. PDF-dokumentumként állnak rendelkezésre, így könnyen terjeszthetők a partneri hálózaton belül, és az EU összes hivatalos nyelvére le vannak fordítva.

A **sikertörténetekről szóló beszámolók** a már sikerre vitt európai polgári kezdeményezések szervezőivel szoros együttműködésben készültek. A beszámolókat elolvasó polgárok megtudhatják, milyen stratégiát alkalmaztak, milyen kihívásokkal szembesültek, milyen tanulságokat vontak le és milyen általános tapasztalatokat szereztek a sikeres európai polgári kezdeményezések szervezői a folyamat során. A sikertörténeteket bemutató kiadványok mindegyik hivatalos uniós nyelven rendelkezésre állnak.

A nyilvános hozzáférésű **webináriumok** egy-egy, az európai polgári kezdeményezéssel kapcsolatos konkrét témával



foglalkoznak. Az online rendezvények a témára szakosodott vendégelőadók részvételével zajlanak. A fórum webináriumai interaktívak, és lehetővé teszik a résztvevőknek, hogy kérdéseket tegyenek fel. A felvételek és előadások az adott webinárium oldalain érhetők el. A jövőben rendezendő webináriumokról a Tudjon meg többet! oldalon tájékozódhat. A webináriumok munkanyelve az angol, és minden webinárium ingyenes.

A feltöltött **videók** korábbi kezdeményezések szervezőinek beszámolóit tartalmazzák, vagy tájékoztatósi célú kisfilmek, melyek behatóbban foglalkoznak egy adott témával vagy általánosságban az európai polgári kezdeményezéssel.

## | **Eszmecszerék**

Az Eszmecszerék oldalon a fórum használói megoszthatják nézeteiket, meglátásaikat és tapasztalataikat egymással az európai polgári kezdeményezéssel kapcsolatos témákban. Ezek az eszmecszerék alkalmat kínálhatnak leendő szervezőknek arra, hogy szűkebb körben előzetesen felmérjék az általuk felkarolt ügy majdani fogadtatását. Az Eszmecszerék rovat nagyon hasznos eszköz arra, hogy képet kapjon arról, hogyan vélekednek mások az Ön ötletéről. Néhány vita az európai polgári kezdeményezés eljárási vonatkozásaira is kitér. A fórum moderátorai rendszeresen ellenőrzik a megbeszéléseket, és indokolt esetben visszajelzést adhatnak.

## | **Lépjön kapcsolatba másokkal!**

A Lépjön kapcsolatba másokkal! lapon Ön közvetlenül felveheti a kapcsolatot más olyan polgárokkal az EU különböző országaiban, akiket szintén érdekelhet az Ön ügye. Az adatbázisban témakör és lakóhely szerinti tagállam alapján lehet keresni.

Ne feledje, hogy európai polgári kezdeményezés indításához legalább hét, különböző tagállamokban élő magánszemély összefogására van szükség. A Lépjön kapcsolatba másokkal! oldalon találhat rá partnereire!

## | **Kérjen tanácsot!**

Ha hozzánk fordul a Kérjen tanácsot! felületen, személyre szabott tanácsadást nyújtunk többek között az európai polgári kezdeményezés jogi vonatkozásaival, a kampánytevékenységekkel és a támogatással/finanszírozással kapcsolatban.

Kérdéseit az EU bármelyik hivatalos nyelvén benyújthatja, és legfeljebb nyolc munkanapon belül szakértői tanácsot fog kapni ugyanazon a nyelven.

