


FÅ MERE AT VIDE



DET EUROPÆISKE BORGERINITIATIV

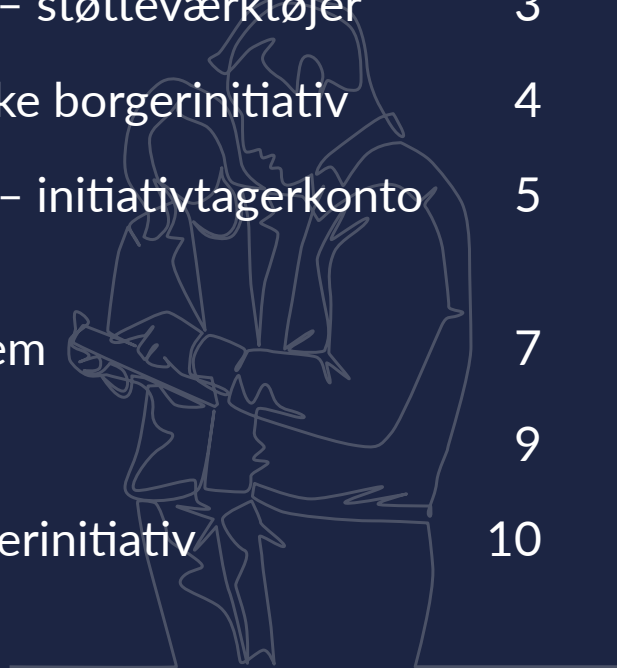
Det europæiske borgerinitiativ –
støtteværktøjer



FÅ MERE AT VIDE – DEBATTÉR - FÅ KONTAKT MED ANDRE - FÅ RÅDGIVNING

| INDHOLD

Det europæiske borgerinitiativ – støtteværktøjer	3
Hjemmesiden for det europæiske borgerinitiativ	4
Det europæiske borgerinitiativ – initiativtagerkonto	5
Europa-Kommissionens centrale onlineindsamlingsystem	7
Filoverførsel	9
Forum for det europæiske borgerinitiativ	10



1

Det europæiske borgerinitiativ – støtteværktøjer

Gennem det europæiske borgerinitiativ, kan borgerne i EU være med til at forme de politiske beslutninger og opfordre Europa-Kommissionen (Kommissionen) til at foreslå lovgivning på områder, der hører under Kommissionens kompetenceområde. For at kunne gøre det skal initiativtagerne bag et europæisk borgerinitiativ indsamle støttetilkendegivelser fra mindst en million borgere fra mindst syv EU-lande i løbet af tolv måneder, og der skal være indhentet et vist minimumsantal underskrifter i mindst syv EU-lande.

I første omgang kan det virke uoverskueligt at skulle indhente over en million støttetilkendegivelser fra EU-borgere på tværs af EU inden for tolv måneder. For at hjælpe arrangørerne med at komme i mål med opgaven har Kommissionen udviklet en række hjælpeværktøjer: websitet for det europæiske borgerinitiativ, en initiativtagerkonto for initiativtagere til et europæisk borgerinitiativ, et centralt onlineindsamlingsystem og et forum for det europæiske borgerinitiativ.



2

Hjemmesiden for det europæiske borgerinitiativ

Websitet for det europæiske borgerinitiativ indeholder en kort oversigt og praktiske informationer om, hvad det europæiske borgerinitiativ er. Der er også en vejledning i, hvordan man registrerer et borgerinitiativ. Via websitet kan man desuden oprette en initiativtagerkonto, som skal bruges for officielt at anmode Kommissionen om at registrere initiativet.

På den offentlige hjemmeside finder du en oversigt over igangværende og tidligere initiativer. De enkelte initiativer vises på en oversigt, og der er en søgefunktion (søgeord, politikområde/kategori eller status på initiativet). Du kan se, hvor langt man i de forskellige initiativer er kommet med at indsamle støttetilkendegivelser, og du kan desuden finde kontaktoplysninger til initiativtagerne og link til de forskellige initiativtageres hjemmesider.

Under "Sådan fungerer det" finder du en trin for trin-vejledning til, hvordan man opretter et europæisk borgerinitiativ. Vejledningen er inddelt i seks trin: (1) Kom i gang, (2) Få dit borgerinitiativ registreret, (3) Få underskrifter, (4) Få underskrifterne kontrolleret, (5) Indsend dit borgerinitiativ og (6) Få svar.

Websitet for det europæiske borgerinitiativ indeholder også information om de lovgivningsmæssige rammer. Borgerne kan få et overblik over de gældende regler og information om gennemførelse af initiativet på nationalt plan samt EU-landenes rolle og ansvar undervejs i processen.

Du kan læse seneste nyt om det europæiske borgerinitiativ under Nyheder på websitet. Kalenderen viser kommende og afsluttede arrangementer vedrørende det europæiske borgerinitiativ.



Spørgsmål og svar

Under Spørgsmål og svar finder du svar på omkring 80 spørgsmål, der tidligere er blevet stillet. Spørgsmålene dækker næsten alle dele af det europæiske borgerinitiativ (fra hvordan man kommer i gang til indsamling af underskrifter og indsendelse af initiativet).

Afsnittet «Spred budskabet»

Vores kommunikationsmateriale er til rådighed på alle EU-sprog som hjælp til at udbrede et initiativ og forklare, hvad det europæiske borgerinitiativ er. Du kan læse om ambassadørerne for det europæiske borgerinitiativ, der hjælper med at udbrede viden om det europæiske borgerinitiativ blandt borgerne.

3

Det europæiske borgerinitiativ – initiativtagerkonto

Det er også fra websitet for det europæiske borgerinitiativ, at borgerne kan starte et borgerinitiativ. I sektionen "Sådan kommer du i gang" under "Start dit borgerinitiativ" skal du klikke på "Initiativtagerkonto". Hvis du er førstegangsbruger, skal du oprette et "EU-login" og en ny brugerkonto ved at angive e-mailadresse (som er synlig på websitet, når initiativet er registreret) og udfylde de obligatoriske felter.

Efter login har du adgang til formularen til registrering af et initiativ. For at registrere et initiativ skal du som initiativtager udfylde formularen i fem trin:

1. Angiv de nødvendige oplysninger om sammensætningen af initiativtagergruppen.
2. Angiv de nødvendige oplysninger om det initiativ, du ønsker at registrere (sprog, titel, formål, relevante bestemmelser i EU-traktaterne, yderligere oplysninger).
3. Oplys, hvilken støtte og finansiering der er til rådighed på registreringstidspunktet.
4. Acceptér procedurerne og betingelserne.
5. Gennemgå og indsend registreringsanmodningen.

Læs mere om, hvordan du gør, i vejledningen Hvordan du registrerer et initiativ.



VIGTIGT

Hvis dit initiativ opfylder alle kravene, men ikke hører under et af Kommissionens beføjelsesområder, får du svar allerede inden for en måned. Du har derefter to måneder til at indsende en opdateret version til Kommissionen (eller du kan beslutte, at du ikke vil gå videre med initiativet).



Når Europa-Kommissionen har registreret dit initiativ, skifter det status til "registreret" under din initiativtagerkonto, og du får adgang til en række nye funktioner. Som det vigtigste kan du nu under kontoen følge initiativets forløb i processen (indsamling af underskrifter, kontrol af underskrifter osv.) og administrere de praktiske dele.

Under initiativtagerkontoen kan du foretage følgende handlinger:

- indberette yderligere finansiering og tilkendegivelser, du opnår
- udskifte et eller flere medlemmer af initiativtagergruppen
- tilgå alle oplysninger om dit initiativ samt relevante områder oversat af Kommissionen til alle 24 EU-sprog
- kontakte Europa-Kommissionen direkte
- ændre kontaktoplysninger for initiativtagerne
- hente statistik
- tilpasse initiativets indsamlingsside i COCS-systemet
- sende e-mails ud til alle, der støtter dit initiativ.



VIGTIGT

Via din konto kan du også oprette formularer til indsamling af støttetilkendegivelser i papirversion på alle EU-sprog og til alle EU-lande.

Hvis du på din konto allerede har angivet startdatoen for indsamling af underskrifter, vises den automatisk på formularen.

4

Europa-Kommissionens centrale onlineindsamlingsystem

Europa-Kommissionens centrale onlineindsamlingsystem (COCS) giver adgang til en række funktioner, der gør det nemmere at indsamle underskrifter og følge kampagnens forløb. Via COCS-systemet kan borgerne nemt støtte et initiativ, og initiativtagerne har mulighed for at styre kampagnen. Værktøjet sikrer ensartet dataindsamling og kontrol hos de nationale myndigheder i EU-landene.

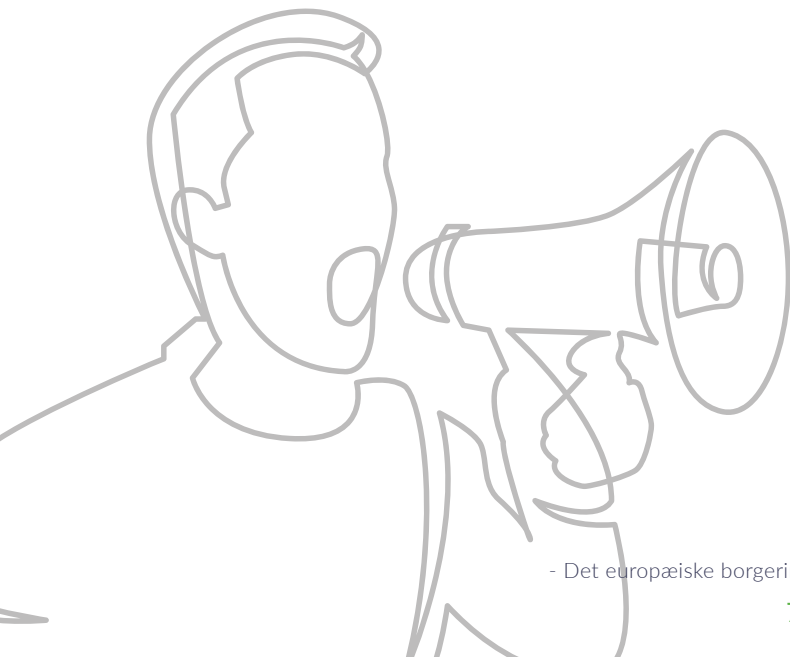
Du kan **vælge støttetilkendegivelsesformularer** efter underskrivernes nationalitet og på det relevante sprog for de enkelte EU-lande. COCS-systemet **samler støttetilkendegivelserne automatisk** i overensstemmelse med EU-landenes krav til kontrol. Systemet giver mulighed for at **eksportere støttetilkendegivelserne** som datafiler, der kan sendes direkte til kontrol ved den relevante myndighed. COCS-systemet giver også borgerne mulighed for at støtte initiativer ved brug af eID (for de EU-lande, der anvender eID, der er i overensstemmelse med eIDAS-forordningen).

Via din initiativtagerkonto **kan du tilpasse siden for dit initiativ i COCS-systemet** og se statistik over indsamlede støttetilkendegivelser pr. land. Via initiativtagerkontoen kan du også kontakte borgere, der har støttet dit initiativ, og som har oplyst deres e-mailadresse, for at du kan kontakte dem.



Obligatorisk brug

Fra den 1. januar 2023 skal initiativtagere anvende det centrale onlineindsamlingsystem COCS.



| Gode grunde til at bruge COCS-systemet

- **Systemet kræver minimal forberedelse** (standardløsning).
- **Systemet er gratis.**
- **Ingen godkendelse (attest)** er påkrævet (systemet opfylder tekniske og sikkerhedsstandarder, for at bruge systemet skal du blot underskrive en aftale med Kommissionen).
- **Systemet er hurtigt at sætte op** (for at bruge systemet skal du blot 10 hverdage før påbegyndelse af indsamlingen af støttetilkendegivelser informere Kommissionen via din initiativtagerkonto).
- I nogle lande kan borgere, der ønsker at støtte dit initiativ, bruge **e-ID** til at afgive støttetilkendegivelsen.
- Systemet er fuldt tilgængeligt for personer med **funktionsnedsættelse**.
- Du kan også bruge systemet til at indsamle **e-mailadresser fra borgere, der støtter initiativet** (til løbende kommunikation med dem om initiativet).
- COCS-systemet bliver **løbende videreudviklet** med nye funktioner.
- COCS-systemet hostes hos Europa-Kommissionen i et **sikkert hostingmiljø, der er godkendt til behandling af følsomme oplysninger**. Alle nye sikkerhedsopdateringer af programmerne implementeres så hurtigt, som det er muligt.
- COCS-systemet **sikrer fuld kryptering**, fra dataene gemmes i programmet, til de dekrypteres af EU-landenes kompetente myndigheder, der skal godkende støttetilkendegivelserne.
- **Teknologien** til kryptering af data i COCS-systemet er baseret på en HSM/KMS-løsning (ikke open source), der ikke kan anvendes i open source-løsninger.

Læs mere om indsamlingsfasen i vejledningen [Hvordan du indsamler støttetilkendegivelser](#).


5

Filoverførsel

Via filoverførslen kan initiativerne **overføre de indsamlede støttetilkendegivelser direkte til de nationale myndigheder** til godkendelse, når indsamlingen er afsluttet. Det skal gøres via samme program til myndigheder i alle EU-lande.

Det er muligt at overføre både elektroniske støttetilkendegivelser og scannede papirudgaver. Funktionen forenkler interaktionen mellem initiativtageren og de 27 EU-lande. Du skal **informere Kommissionen inden for to måneder fra afslutningen af indsamlingsperioden** om, hvorvidt du ønsker at overføre støttetilkendegivelser indsamlet i papirform via systemet.

Europa-Kommissionen stiller et krypteringsværktøj til rådighed for initiativtagerne. Værktøjet sikrer den krævede fortrolighed og databeskyttelse ved overførsel af de underskrevne støttetilkendegivelser. Initiativtageren kan kryptere de relevante filer før overførsel, så det kun er EU-landenes myndigheder, der kan tilgå data.



6

Forum for det europæiske borgerinitiativ

Forum for det europæiske borgerinitiativ er en internetbaseret samarbejdsplatform, hvor initiativtagerne kan hente praktisk hjælp i hele forløbet med det europæiske borgerinitiativ. Under forummet finder du information, hjælp og samarbejdsværktøjer inddelt i fire sektioner: "Få mere at vide", "Debattér", "Få kontakt med andre" og "Få rådgivning". Forummet er tilgængeligt på officielle EU-sprog.

| Få mere at vide

Sektionen "Få mere at vide" indeholder forskellige typer af oplysninger til nuværende og kommende initiativtagere, der kan gøre registrering og gennemførelse af et europæisk borgerinitiativ nemmere med hensyn til:

- Hvordan du indsamler støttetilkendegivelser
- Hvordan du registrerer et initiativ
- Hvordan du søger efter partnere
- Hvordan du fører kampagne
- Hvordan du indsamler midler

Materialerne er inddelt i vejledninger, succeshistorier, webinarer og videoer.

Vejledninger giver en præcis og fyldestgørende oversigt over de vigtigste elementer for hvert emne. De ligger som PDF-dokumenter, der er nemme at videresende i dit netværk, og de er tilgængelige på alle de officielle EU-sprog.

Succeshistorierne er skrevet i tæt samarbejde med initiativtagere til vellykkede europæiske borgerinitiativer. Borgerne kan læse om initiativtagernes strategier, udfordringer, og erfaringer i forbindelse med gennemførelsen af initiativerne. Succeshistorierne findes på alle de officielle EU-sprog.

Webinarerne er offentligt tilgængelige, og man kan høre oplægsholdere med særlig viden om specielle emner vedrørende det europæiske borgerinitiativ. Webinarerne på forummet er interaktive, og deltagerne har mulighed for at stille spørgsmål. Præsentationer og optagelser af webinarerne



er tilgængelige på de forskellige sider. Hold øje med siden "Få mere at vide", hvor fremtidige webinarer bliver annonceret. Alle webinarer er gratis og afholdes på engelsk.

Videoerne beskriver enten historier fra tidligere initiativtagere eller giver yderligere information om det europæiske borgerinitiativ generelt eller om særlige emner.

| Debattér

Sektionen "Debattér" formidler dialog med andre borgere om emner vedrørende det europæiske borgerinitiativ. Debatterne giver mulighed for at afprøve idéer til konkrete europæiske borgerinitiativer. Afsnittet "Debattér" er nyttigt, hvis du vil afprøve din idé og høre dine medborgeres tanker og meninger om den. Nogle af debatterne omhandler spørgsmål til procedurerne bag det europæiske borgerinitiativ. Debatterne følges regelmæssigt af forummets moderatører, der kommer med kommentarer, når det er relevant.

| Få kontakt med andre

Sektionen "Få kontakt med andre" giver mulighed for direkte kontakt med andre borgere i EU – ud fra dine interesser og dit bopælsland.

Husk: For at starte et europæisk borgerinitiativ skal du have mindst syv EU-borgere, der er bosiddende i syv forskellige EU-lande. Under "Få kontakt med andre" kan du finde dine partnere!

| Få rådgivning

Sektionen "Få rådgivning" giver skræddersyet rådgivning om det europæiske borgerinitiativ og forhold vedrørende lovgivning, kampagner og finansiering.

Du kan sende en forespørgsel på et af de officielle EU-sprog, hvorefter du får svar fra en af eksperterne på det samme sprog inden for otte hverdage.

