


VYUŽIJTE NAŠE MATERIÁLY A ŠKOLENÍ



EVROPSKÁ OBČANSKÁ INICIATIVA

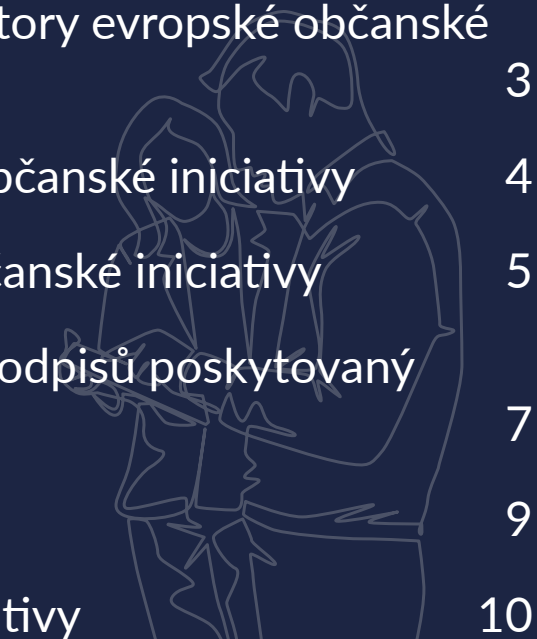
Podpůrné nástroje pro organizátory
evropské občanské iniciativy



VYUŽIJTE NAŠE MATERIÁLY A ŠKOLENÍ – DISKUTUJTE -
KONTAKTUJTE ZKUŠENĚJŠÍ - NECHTE SI PORADIT

OBSAH

| | |
|---|----|
| Podpůrné nástroje pro organizátory evropské občanské iniciativy | 3 |
| Internetové stránky evropské občanské iniciativy | 4 |
| Účet organizátorů evropské občanské iniciativy | 5 |
| Centrální online systém sběru podpisů poskytovaný Komisí | 7 |
| Služba pro výměnu souborů | 9 |
| Fórum evropské občanské iniciativy | 10 |



1

Podpůrné nástroje pro organizátory evropské občanské iniciativy

Evropská občanská iniciativa umožňuje občanům Unie podílet se na formování evropské politiky a požádat Evropskou komisi, aby ve věci jejich zájmu navrhla právní předpis, spadá-li daná oblast do její pravomoci. Za tímto účelem musí organizátoři občanských iniciativ shromáždit prohlášení o podpoře od nejméně 1 milionu občanů v alespoň sedmi členských státech EU, a to během 12 měsíců. V každé z alespoň sedmi zemí Unie pak musí být shromážděn stanovený minimální počet těchto prohlášení.

Získat minimálně jeden milion prohlášení o podpoře od občanů EU v celé Unii během 12 měsíců se může zpočátku jevit jako téměř heroický výkon. Komise proto vytvořila speciální podpůrné nástroje, kterými chce organizátorům jejich úkol ulehčit a pomoci jim stanovený limit splnit. Patří sem: internetové stránky evropské občanské iniciativy, organizátorský účet, centrální online systém sběru podpisů a Fórum evropské občanské iniciativy.



2

Internetové stránky evropské občanské iniciativy

Internetové stránky evropské občanské iniciativy poskytují stručné a praktické informace o tom, k čemu evropská občanská iniciativa slouží a jak funguje. Občané zde také najdou návod, jak svou iniciativu zaregistrovat. Na těchto stránkách si lze založit organizátorský účet, bez kterého nelze **oficiálně požádat Komisi o registraci iniciativy**.

Na úvodní stránce určené veřejnosti najdete **přehled probíhajících i ukončených iniciativ**. Je zde uveden seznam všech iniciativ, ve kterém lze vyhledávat podle klíčových slov, oblastí politiky či kategorie nebo aktuálního stavu iniciativy. U každé iniciativy najdete informace o pokroku ve sběru podpisů, kontakty na organizátory a odkazy na internetové stránky.

V záložce „Postup“ si můžete projít jednotlivé kroky, které musí organizátoři evropské občanské iniciativy učinit. Celý postup sestává z 6 fází: 1) Začněte s přípravou iniciativy, 2) Nechte iniciativu zaregistrovat, 3) Sbírejte podpisy, 4) Nechte prohlášení o podpoře ověřit, 5) Iniciativu předložte a 6) Vyčkejte na odpověď.

Na internetových stránkách evropské občanské iniciativy rovněž najdete informace o celkovém právním rámci: přehled platných předpisů, informace o tom, jak je iniciativa obecně jakožto nástroj prováděna na vnitrostátní úrovni a jaká je role jednotlivých států Unie a jaké mají povinnosti.

Novinky v oblasti evropské občanské iniciativy jsou shrnuty na stránce „Aktuality“. V kalendáři najdete plánované i již proběhlé akce týkající se tohoto tématu.



Časté otázky

Doporučujeme vám si také projít Časté otázky, kde najdete odpovědi na přibližně 80 dotazů, které byly vzneseny v minulosti. Dotazy se týkají téměř všech aspektů evropské občanské iniciativy (od přípravy až po sběr podpisů a předložení iniciativy).

Propagujte evropskou občanskou iniciativu i vy

Komunikační materiály v této sekci jsou k dispozici ve všech jazycích EU, takže vám mohou pomoci při propagaci vaší iniciativy, kdy je veřejnosti třeba vysvětlit, co vlastně evropská občanská iniciativa obnáší. Určitě nepřehlédněte ani kapitulu Ambasadoři evropské občanské iniciativy, kde se můžete seznámit s lidmi, kteří přibližují myšlenku iniciativy širší veřejnosti.

3

Účet organizátorů evropské občanské iniciativy

Dobrym výchozím bodem pro zahájení iniciativy jsou internetové stránky evropské občanské iniciativy. V sekci „[Jak s iniciativou začít](#)“ přejděte na kapitulu „[Zahájení iniciativy](#)“ a pak klikněte na „[Organizátorský účet](#)“. Pokud zatím nemáte účet u služby „EU Login“, budete si jej muset nejdřív vytvořit. Zadejte vaši e-mailovou adresu (která bude po registraci iniciativy veřejně přístupná na těchto internetových stránkách) a vyplňte požadovaná pole.

Po přihlášení se zobrazí formulář pro registraci vaší iniciativy. K registraci iniciativy musíte:

1. vyplnit nezbytné informace o složení skupiny organizátorů
2. vyplnit nezbytné informace o iniciativě, kterou chcete zaregistrovat (jazyk, název, cíle, příslušná ustanovení Smluv EU, doplňující informace)
3. poskytnout informace o tom, kdo iniciativu finančně nebo jinak podporuje již v době žádosti o registraci nebo v době registrace
4. potvrdit souhlas s postupy a podmínkami
5. žádost o registraci pečlivě zkontrolovat a poté odeslat.

Další informace najdete v pokynech [Jak vypracovat a předložit iniciativu](#).



DŮLEŽITÉ

Pokud vaše iniciativa splňuje všechny požadavky kromě toho, že nespadá do některé z oblastí, v níž má Komise pravomoc jednat, obdržíte odpověď během 1 měsíce. Ve lhůtě 2 měsíců pak budete mít možnost poslat Komisi pozměněnou verzi vaší iniciativy (ale také se můžete rozhodnout, že žádné změny neprovedete).



Jakmile Evropská komise vaši iniciativu zaregistruje, změní se její stav ve vašem organizátorském účtu na „zaregistrovaná“. Zároveň se v účtu odemknou nové funkce. Zejména budete mít přehled o tom, v jaké fázi se vaše iniciativa nachází (sběr podpisů, jejich ověřování atp.) a budete ji moci spravovat.

Organizátorský účet vám umožňuje provádět tyto akce:

- oznámit, že jste pro svou iniciativu získali další finanční prostředky či jinou podporu
- nahradit jednoho nebo více členů skupiny organizátorů novými členy
- mít přístup ke všem údajům o vaší iniciativě a k souvisejícím informacím, které Komise nechala přeložit do všech 24 jazyků EU
- kontaktovat přímo Evropskou komisi
- upravit kontakty na organizátory
- vygenerovat si statistické údaje
- upravovat stránku pro sběr podpisů pro vaši iniciativu v centrálním online systému
- zasílat e-maily příznivcům.



DŮLEŽITÉ

Z organizátorského účtu můžete rovněž generovat formuláře pro sběr prohlášení o podpoře ve všech jazycích EU a pro všechny členské státy, které si můžete vytisknout.

Pokud jste již na účtu zadali datum, kdy začnete sbírat podpisy, zobrazí se toto datum automaticky i na formulářích.

4

Centrální online systém sběru podpisů poskytovaný Komisí

Centrální online systém Evropské komise nabízí řadu funkcí, které sběr podpisů usnadňují, a umožní vám sledovat, kolik podpisů a v jakých zemích jste již získali. Pro občany je snadné iniciativu v centrálním online systému podpořit a organizátoři si v něm mohou zvolit různé způsoby vedení kampaně. Tento nástroj rovněž zefektivňuje sběr osobních údajů a jeho ověřování vnitrostátními orgány členských států EU.


Formuláře prohlášení o podpoře si volíte podle jazyka a státní příslušnosti signatářů. Systém Komise rovněž **automaticky třídí prohlášení o podpoře do skupin** podle požadavků členského státu, které je bude ověřovat. Rovněž vám umožňuje **exportovat prohlášení o podpoře** ve formě datových souborů, které se odesílají přímo příslušným orgánům k ověření. Další výhodou je, že občané mohou v tomto systému iniciativu podepsat za použití elektronické identifikace (týká se státních příslušníků členských států, které nabízejí elektronickou identifikaci v souladu s nařízením eIDAS).

Prostřednictvím organizátorského účtu **můžete upravovat stránku vaší iniciativy v centrálním online systému sběru podpisů** a získat přístup ke statistikám počtu prohlášení o podpoře shromážděných v jednotlivých zemích. Organizátorský účet vám také umožňuje kontaktovat vaše příznivce, kteří vám za tímto účelem poskytli svou e-mailovou adresu.



Povinné použití

Použití centrálního systému Komise k online sběru podpisů bude od 1. ledna 2023 pro organizátory povinné.



| Proč používat centrální online systém sběru podpisů

- Vyžaduje **minimum příprav** (řešení „na klíč“).
- Je **zdarma**.
- **Není nutné žádat o jeho certifikaci** (systém již splňuje požadované technické a bezpečnostní normy; chcete-li systém používat, stačí podepsat dohodu s Komisí).
- **Nastavení systému je rychlé** (pokud chcete systém používat, stačí informovat Komisi prostřednictvím vašeho organizátorského účtu 10 dní před datem, kdy chcete začít sbírat podpisy).
- V některých zemích mohou vaši příznivci iniciativu podepsat za použití **elektronické identifikace**.
- Systém je plně přizpůsoben potřebám osob se **zdravotním postižením**.
- Systém můžete také použít ke shromažďování **e-mailových adres vašich příznivců** (a průběžně je pak informovat o vývoji iniciativy).
- Centrální online systém sběru podpisů se bude **dále vyvíjet**, aby mohl nabízet nové funkce.
- Systém je umístěn v prostorách Evropské komise a funguje v **zabezpečeném hostingovém prostředí speciálně vyvinutém pro nakládání s citlivými údaji**. Každá bezpečnostní aktualizace jednotlivých složek aplikace se provádí co nejdříve.
- Centrální systém **zajišťuje šifrování mezi koncovými body** od okamžiku zadání údajů do aplikace až do momentu, kdy je dešifruje příslušný orgán členského státu, který zodpovídá za ověření pravosti prohlášení o podpoře.
- **Technologie**, kterou centrální systém používá k šifrování dat, je založena na neotevřeném řešení HSM/KMS, které by nebylo možné nabídnout v kontextu řešení s otevřeným zdrojovým kódem.

Podrobnější informace o tom, jak uspět ve fázi shromažďování prohlášení o podpoře, najdete v části [Jak shromažďovat podpisy](#).

5

Služba pro výměnu souborů

Služba pro výměnu souborů umožňuje organizátorům, aby v případě úspěšné iniciativy **předali shromážděná prohlášení o podpoře přímo vnitrostátním orgánům**, které ověří jejich pravost. Stačí k tomu jediná žádost pro všechny členské státy.

Službu lze využít pro předání jak elektronických, tak tištěných prohlášení o podpoře (ty ale musí být naskenované). Interakce mezi organizátory a 27 členskými státy je tak jednodušší. Pokud chcete k předání tištěných prohlášení o podpoře využít tuto službu, musíte to **Komisi oznámit dva měsíce před koncem fáze sběru podpisů**.

Evropská komise organizátorům poskytne šifrovací nástroj. Díky němu bude během předávání prohlášení o podpoře plně chráněno soukromí signatářů. Organizátoři musí příslušné soubory před nahráním zašifrovat, aby k nim měly přístup pouze orgány členských států.



6

Fórum evropské občanské iniciativy

Fórum evropské občanské iniciativy je společná online platforma, kde organizátoři najdou praktické poradenství týkající se všech aspektů evropské občanské iniciativy. Fórum nabízí informace, pomoc a nástroje rozdělené do čtyř kapitol: „Využijte naše materiály a školení“, „Diskutujte“, „Kontaktujte zkušenější“ a „Nechte si poradit“. Fórum funguje ve všech úředních jazycích EU.

Využijte naše materiály a školení

Potenciální a stávající organizátoři najdou na této [stránce](#) širokou škálu informací, které jim pomohou s registrací a realizací jejich evropské občanské iniciativy. Soustředí se zejména na tyto otázky:

- [Jak shromažďovat podpisy](#)
- [Jak vypracovat a předložit iniciativu](#)
- [Jak vyhledat partnery](#)
- [Jak zorganizovat kampaň](#)
- [Jak získat finanční prostředky](#)

Vzdělávací materiály jsou k dispozici ve formě praktických rad a pokynů, úspěšných projektů, webinářů a videí.

V **pokynech** jsou stručně a přehledně shrnuty nejdůležitější aspekty příslušného tématu. Jsou vydávány jako PDF dokumenty, které lze snadno šířit mezi vaše příznivce, a jsou k dispozici ve všech úředních jazycích EU.

Úspěšné projekty byly vytvořeny v úzké spolupráci s organizátory úspěšných evropských občanských iniciativ. Dozvíte se z nich, jakou strategii organizátoři zvolili, jaké zkušenosti a ponaučení si z realizace iniciativy odnesli. K dispozici jsou ve všech úředních jazycích EU.

Webinářů se může účastnit i veřejnost. Zaměřují se na konkrétní otázky týkající se evropské občanské iniciativy a vystupují v nich odborníci, kteří se na danou problematiku specializují. Webináře fóra jsou interaktivní a umožňují účastníkům klást otázky. Každý webinář má svoji stránku,



kde jsou k dispozici záznamy a prezentace. Informace o tom, kdy se budou konat další webináře, najdete na stránce „Využijte naše materiály a školení“. Webináře jsou poskytovány zdarma a jejich pracovním jazykem je angličtina.

Nahraná **videa** jsou buď rozhovory s organizátory iniciativ, nebo instruktážní videa, která poskytují další informace o konkrétním tématu nebo obecněji o evropské občanské iniciativě.

| Diskutujte

Na stránce „Diskutujte“ si můžete vyměňovat názory s ostatními o tématech souvisejících s evropskou občanskou iniciativou. V diskuzích se dá také otestovat, jaká problematika by mohla být vhodným tématem pro konkrétní evropskou občanskou iniciativu. Tato stránka je velmi užitečným nástrojem, jak zjistit názor vašich spoluobčanů na danou otázku. Některé diskuse také řeší procedurální otázky týkající se evropské občanské iniciativy. Jednotlivé diskuse pravidelně kontrolují moderátoři fóra, kteří případně poskytují zpětnou vazbu.

| Kontaktujte zkušenější

Prostřednictvím stránky „Kontaktujte zkušenější“ můžete navázat přímý kontakt s ostatními občany EU, a to na základě vašich zájmů a podle země bydliště.

Nezapomeňte, že k zahájení evropské občanské iniciativy potřebujete alespoň sedm občanů EU, kteří mají bydliště v sedmi různých členských státech. Pokud hledáte pro svou iniciativu spoluorganizátory, je pro vás tato stránka dobrým výchozím bodem.

| Nechte si poradit

Na stránce „Nechte si poradit“ můžete získat individualizované poradenství ohledně evropské občanské iniciativy a jejích právních aspektů, problematiky kampaní a získávání finančních prostředků.

Svůj dotaz můžete poslat v kterémkoli z úředních jazyků EU. Do osmi pracovních dnů vám bude nabídnuto odborné poradenství v jazyce vašeho dotazu.

